


EL DESEERT

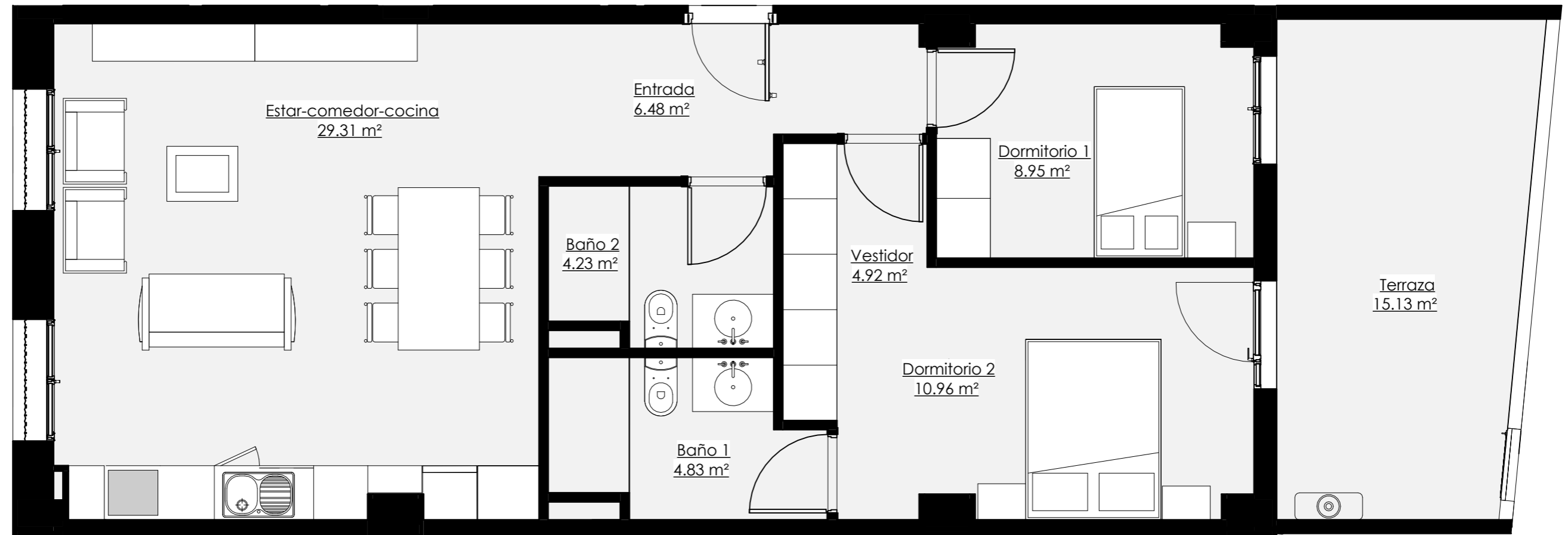


EL DESEERT



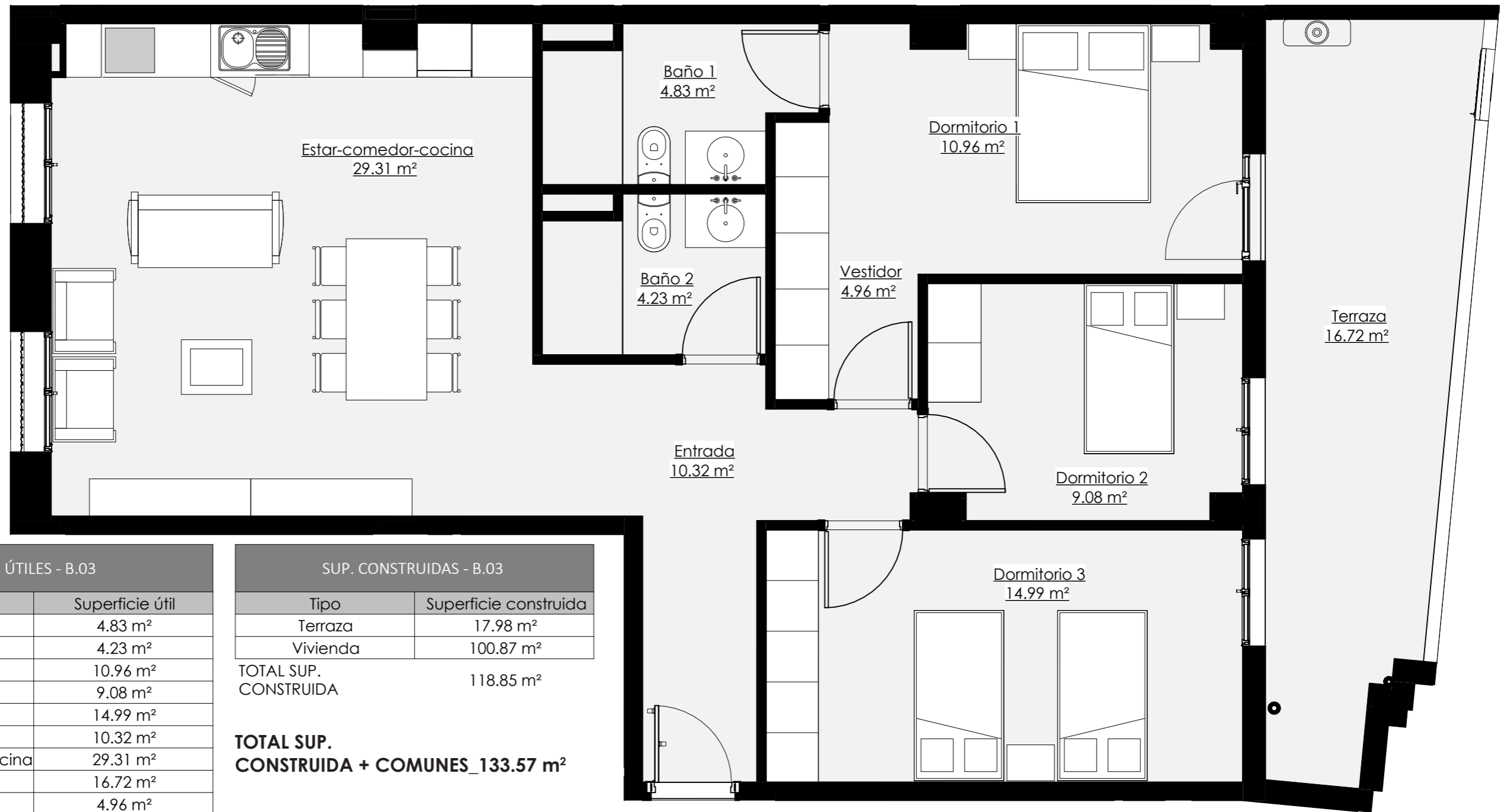
SUP. ÚTILES - B.01	
Estancia	Superficie útil
Baño 1	4.49 m ²
Baño 2	5.50 m ²
Dormitorio 1	12.40 m ²
Dormitorio 2	13.57 m ²
Dormitorio 3	10.77 m ²
Estar-comedor-cocina	37.35 m ²
Paso	3.00 m ²
Terraza	19.29 m ²
Vestidor	5.86 m ²
TOTAL SUP. ÚTIL	112.23 m²

SUP. CONSTRUIDAS - B.01	
Tipo	Superficie construida
Terraza	20.94 m ²
Vivienda	106.63 m ²
TOTAL SUP. CONSTRUIDA	127.56 m²
TOTAL SUP. CONSTRUIDA + COMUNES	142.91 m²



SUP. ÚTILES - B.02	
Estancia	Superficie útil
Baño 1	4.83 m ²
Baño 2	4.23 m ²
Dormitorio 1	8.95 m ²
Dormitorio 2	10.96 m ²
Entrada	6.48 m ²
Estar-comedor-cocina	29.31 m ²
Terraza	15.13 m ²
Vestidor	4.92 m ²
TOTAL SUP. ÚTIL	84.81 m²

SUP. CONSTRUIDAS - B.02	
Tipo	Superficie construida
Terraza	16.64 m ²
Vivienda	79.94 m ²
TOTAL SUP. CONSTRUIDA	96.58 m²
TOTAL SUP. CONSTRUIDA + COMUNES	111.92 m²

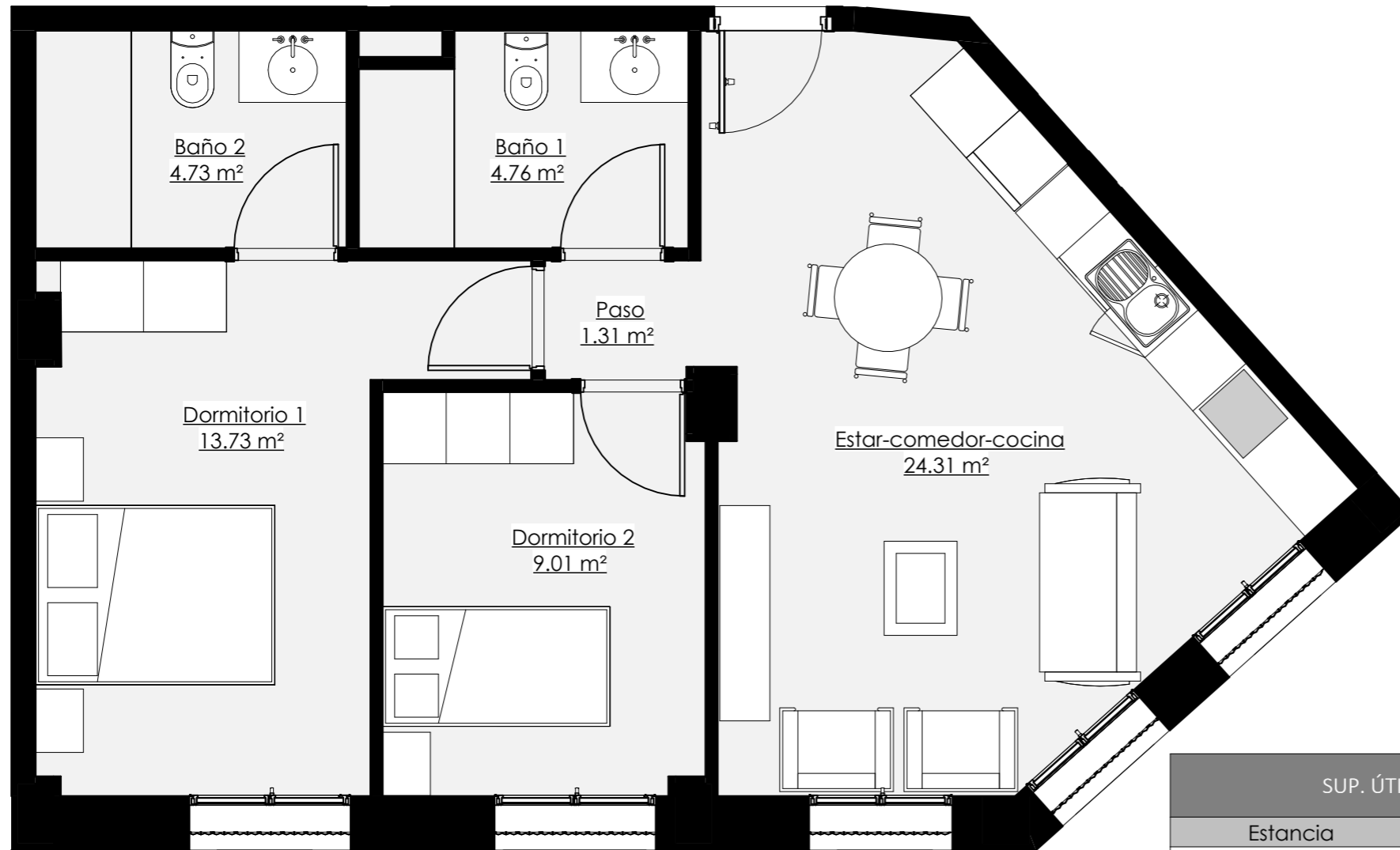


SUP. ÚTILES - B.03	
Estancia	Superficie útil
Baño 1	4.83 m ²
Baño 2	4.23 m ²
Dormitorio 1	10.96 m ²
Dormitorio 2	9.08 m ²
Dormitorio 3	14.99 m ²
Entrada	10.32 m ²
Estar-comedor-cocina	29.31 m ²
Terraza	16.72 m ²
Vestidor	4.96 m ²
TOTAL SUP. ÚTIL	105.40 m²

SUP. CONSTRUIDAS - B.03	
Tipo	Superficie construida
Terraza	17.98 m ²
Vivienda	100.87 m ²

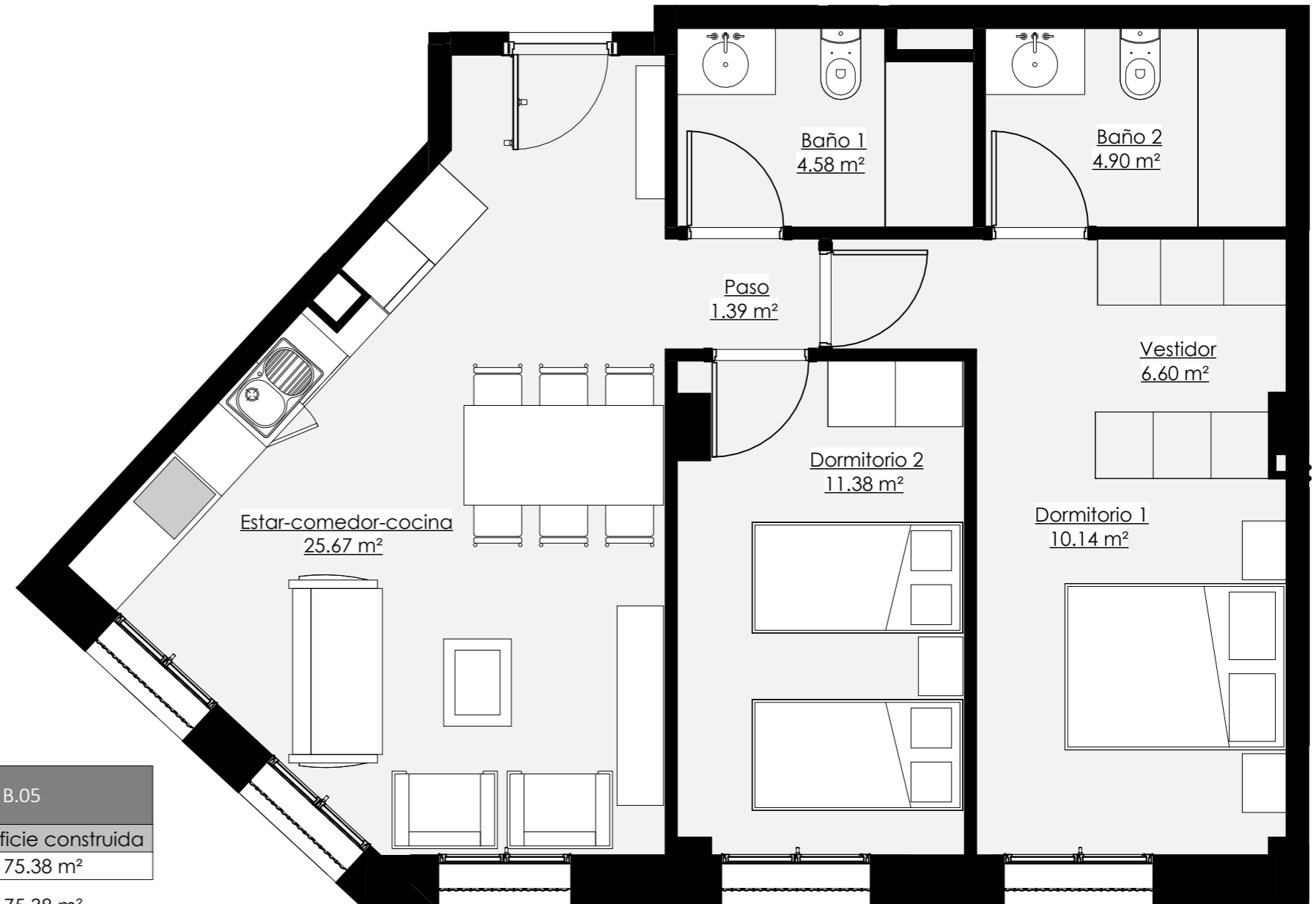
TOTAL SUP. CONSTRUIDA 118.85 m²

TOTAL SUP. CONSTRUIDA + COMUNES_133.57 m²



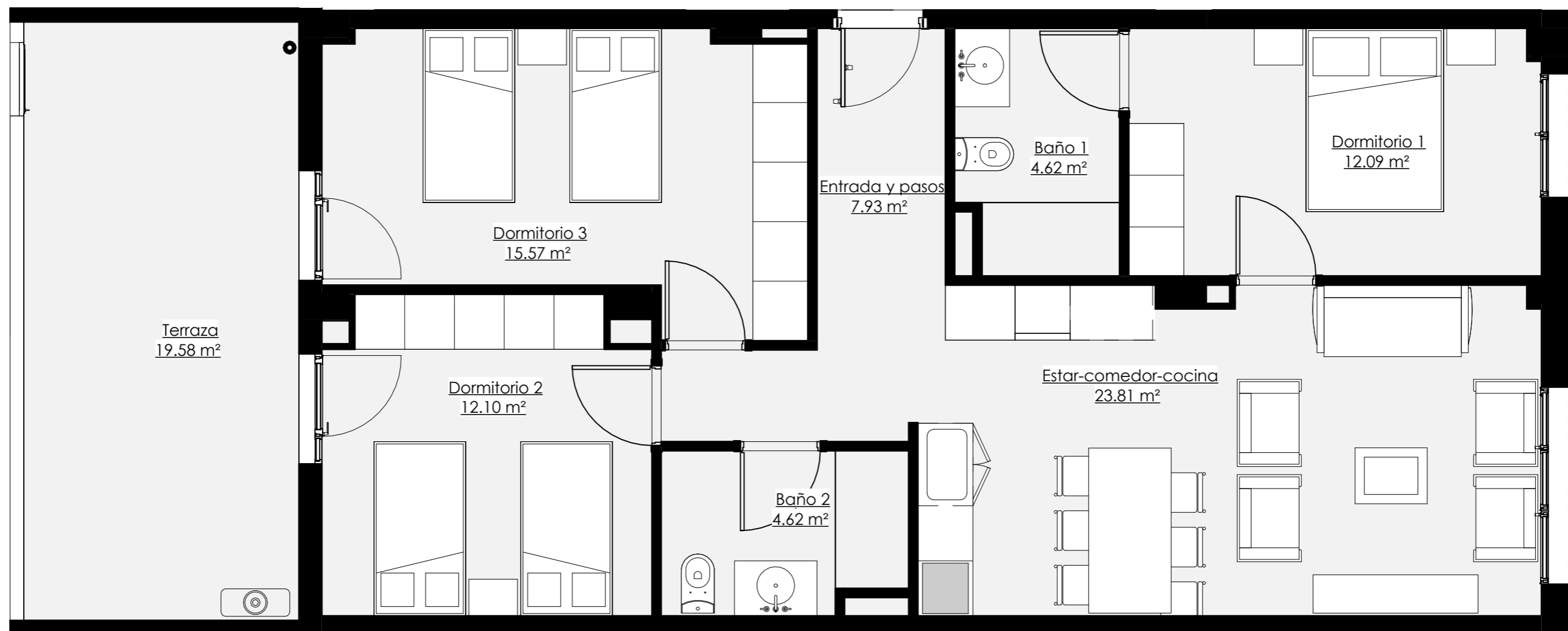
SUP. ÚTILES - B.04	
Estancia	Superficie útil
Baño 1	4.76 m ²
Baño 2	4.73 m ²
Dormitorio 1	13.73 m ²
Dormitorio 2	9.01 m ²
Estar-comedor-cocina	24.31 m ²
Paso	1.31 m ²
TOTAL SUP. ÚTIL	57.85 m²

SUP. CONSTRUIDAS -B.04	
Tipo	Superficie construida
Vivienda	68.27 m ²
TOTAL SUP. CONSTRUIDA	68.27 m²
TOTAL SUP. CONSTRUIDA + COMUNES	82.99 m²



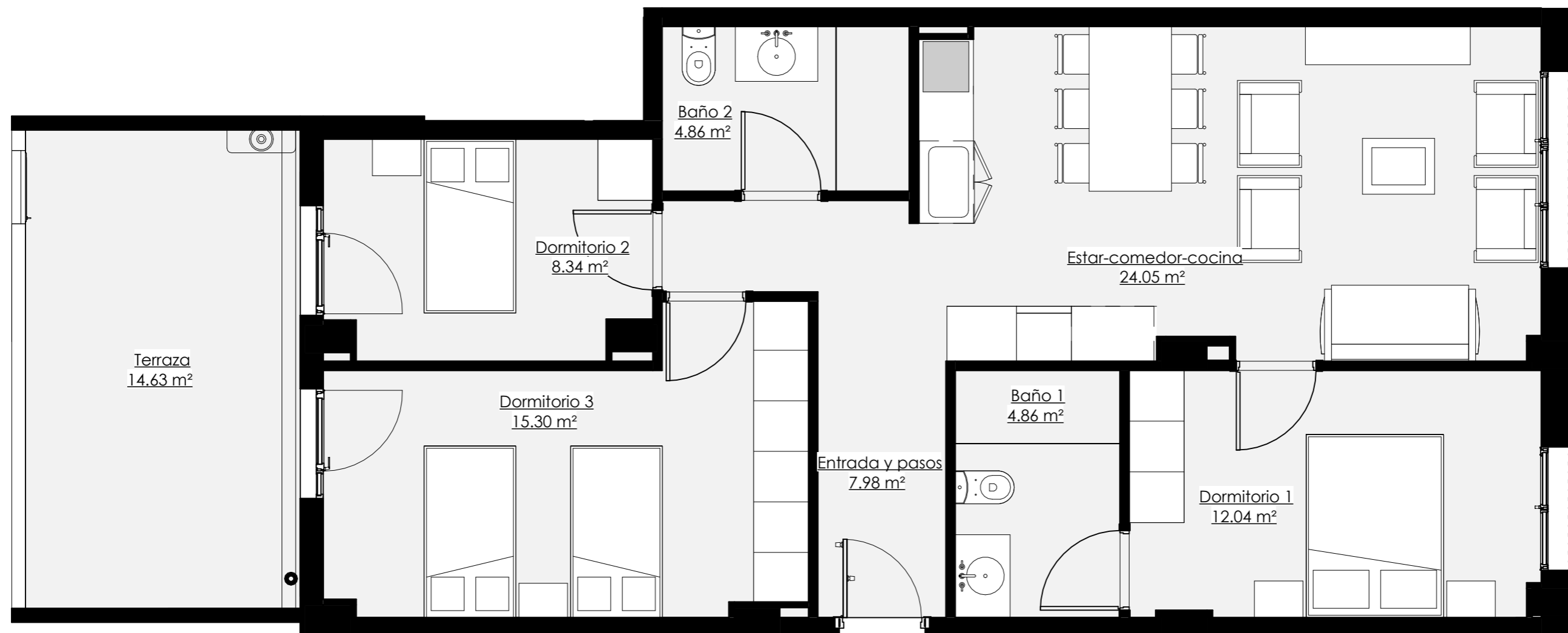
SUP. ÚTILES - B.05	
Estancia	Superficie útil
Baño 1	4.58 m ²
Baño 2	4.90 m ²
Dormitorio 1	10.14 m ²
Dormitorio 2	11.38 m ²
Estar-comedor-cocina	25.67 m ²
Paso	1.39 m ²
Vestidor	6.60 m ²
TOTAL SUP. ÚTIL	64.67 m²

SUP. CONSTRUIDAS - B.05	
Tipo	Superficie construida
Vivienda	75.38 m ²
TOTAL SUP. CONSTRUIDA	75.38 m²
TOTAL SUP. CONSTRUIDA + COMUNES	90.10 m²



SUP. ÚTILES B.06	
Estancia	Superficie útil
Baño 1	4.62 m ²
Baño 2	4.62 m ²
Dormitorio 1	12.09 m ²
Dormitorio 2	12.10 m ²
Dormitorio 3	15.57 m ²
Entrada y pasos	7.93 m ²
Estar-comedor-cocina	23.81 m ²
Terraza	19.58 m ²
TOTAL SUP. ÚTIL	100.31 m²

SUP. CONSTRUIDAS - B.06	
Tipo	Superficie construida
Terraza	21.50 m ²
Vivienda	92.51 m ²
TOTAL SUP. CONSTRUIDA	114.01 m²
TOTAL SUP. CONSTRUIDA + COMUNES	128.35 m²

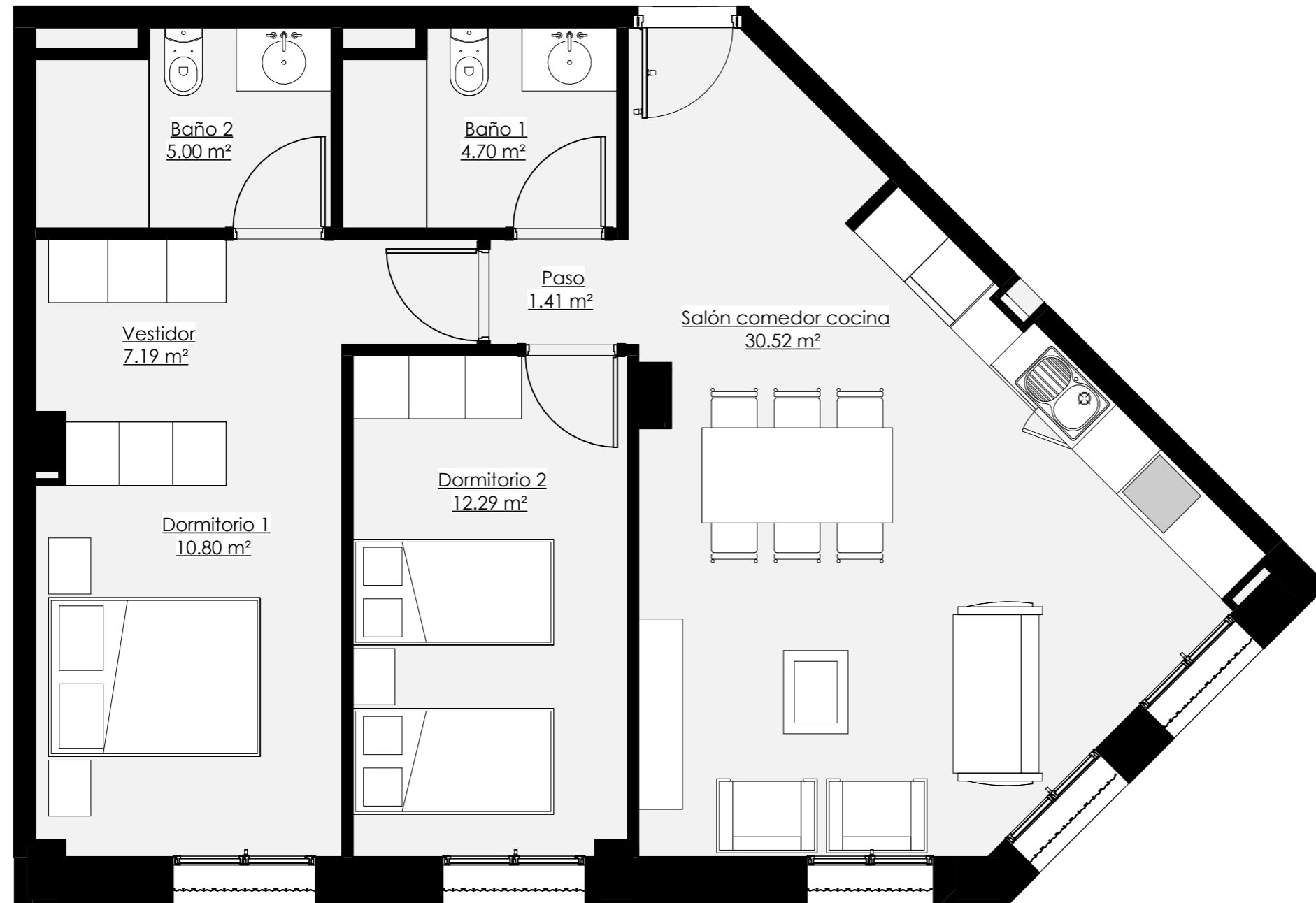


SUP. ÚTILES - B.07	
Estancia	Superficie útil
Baño 1	4.86 m ²
Baño 2	4.86 m ²
Dormitorio 1	12.04 m ²
Dormitorio 2	8.34 m ²
Dormitorio 3	15.30 m ²
Entrada y pasos	7.98 m ²
Estar-comedor-cocina	24.05 m ²
Terraza	14.63 m ²
TOTAL SUP. ÚTIL	92.07 m²

SUP. CONSTRUIDAS - B.07	
Tipo	Superficie construida
Terraza	17.41 m ²
Vivienda	88.62 m ²

TOTAL SUP. CONSTRUIDA 106.03 m²

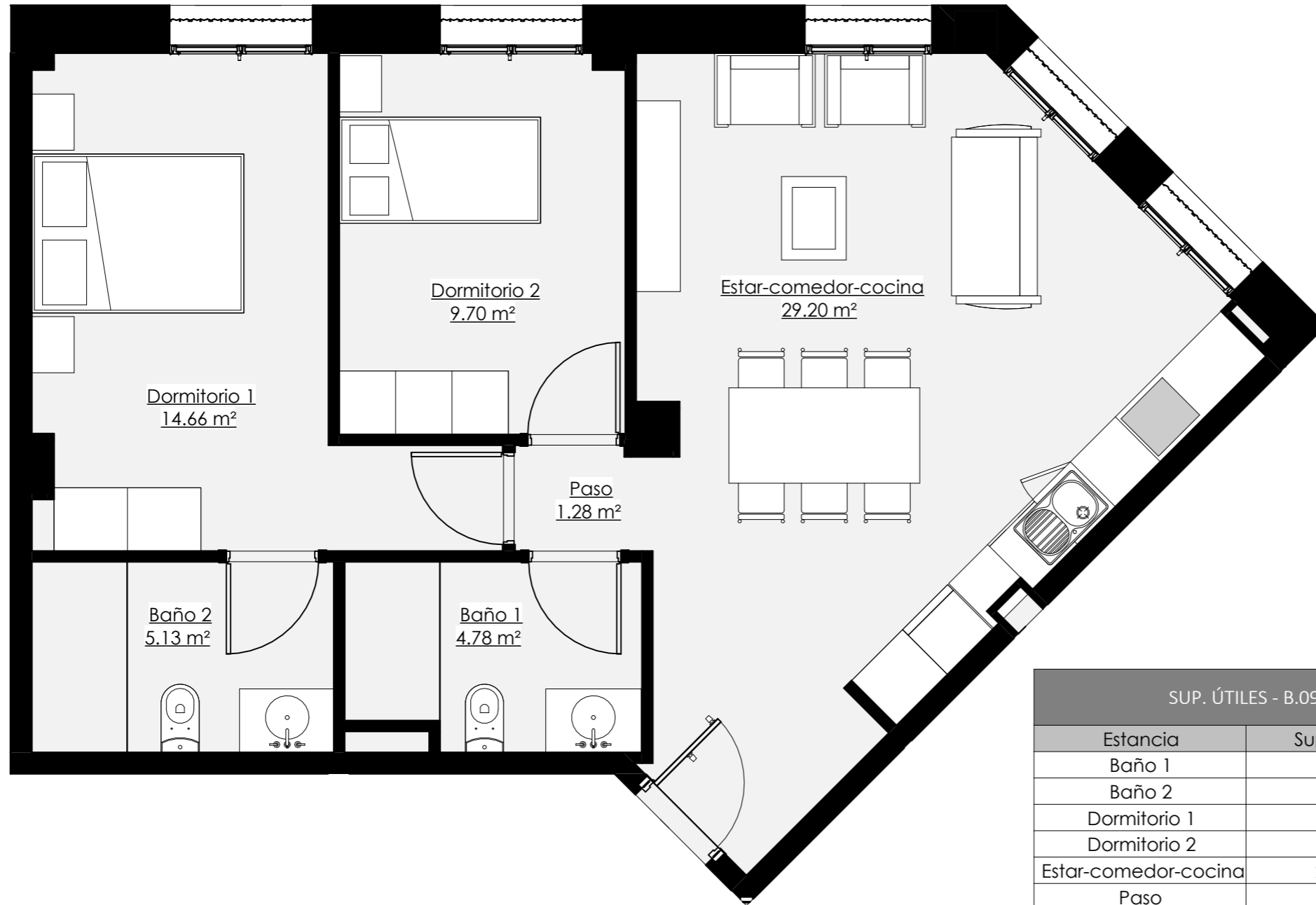
TOTAL SUP. CONSTRUIDA + COMUNES_120.37 m²



SUP. ÚTILES - B.08	
Estancia	Superficie útil
Baño 1	4.70 m ²
Baño 2	5.00 m ²
Dormitorio 1	10.80 m ²
Dormitorio 2	12.29 m ²
Paso	1.41 m ²
Salón comedor cocina	30.52 m ²
Vestidor	7.19 m ²
TOTAL SUP. ÚTIL	71.90 m²

SUP. CONSTRUIDAS - B.08	
Tipo	Superficie construida
Vivienda	83.60 m ²
TOTAL SUP. CONSTRUIDA	83.60 m²

TOTAL SUP. CONSTRUIDA + COMUNES_97.41 m²



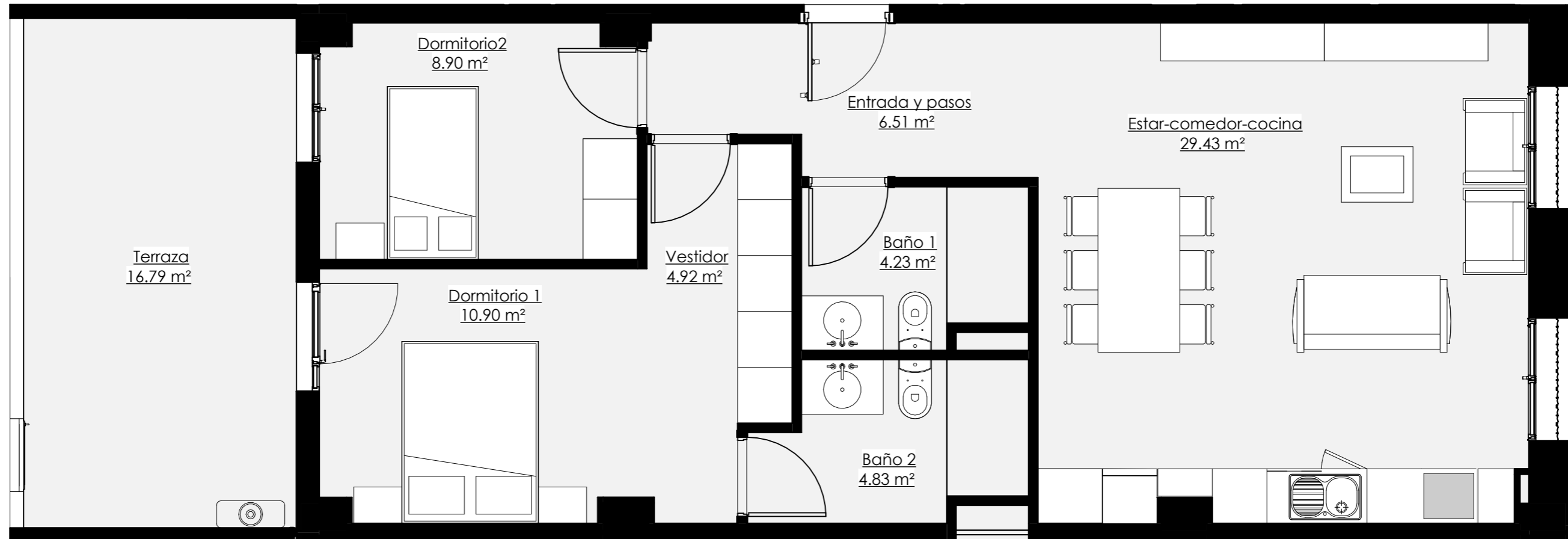
SUP. ÚTILES - B.09	
Estancia	Superficie útil
Baño 1	4.78 m ²
Baño 2	5.13 m ²
Dormitorio 1	14.66 m ²
Dormitorio 2	9.70 m ²
Estar-comedor-cocina	29.20 m ²
Paso	1.28 m ²
TOTAL SUP. ÚTIL	64.75 m²

SUP. CONSTRUIDAS - B.09	
Tipo	Superficie construida
Vivienda	75.81 m ²
TOTAL SUP. CONSTRUIDA	75.81 m²
TOTAL SUP. CONSTRUIDA + COMUNES	89.62 m²



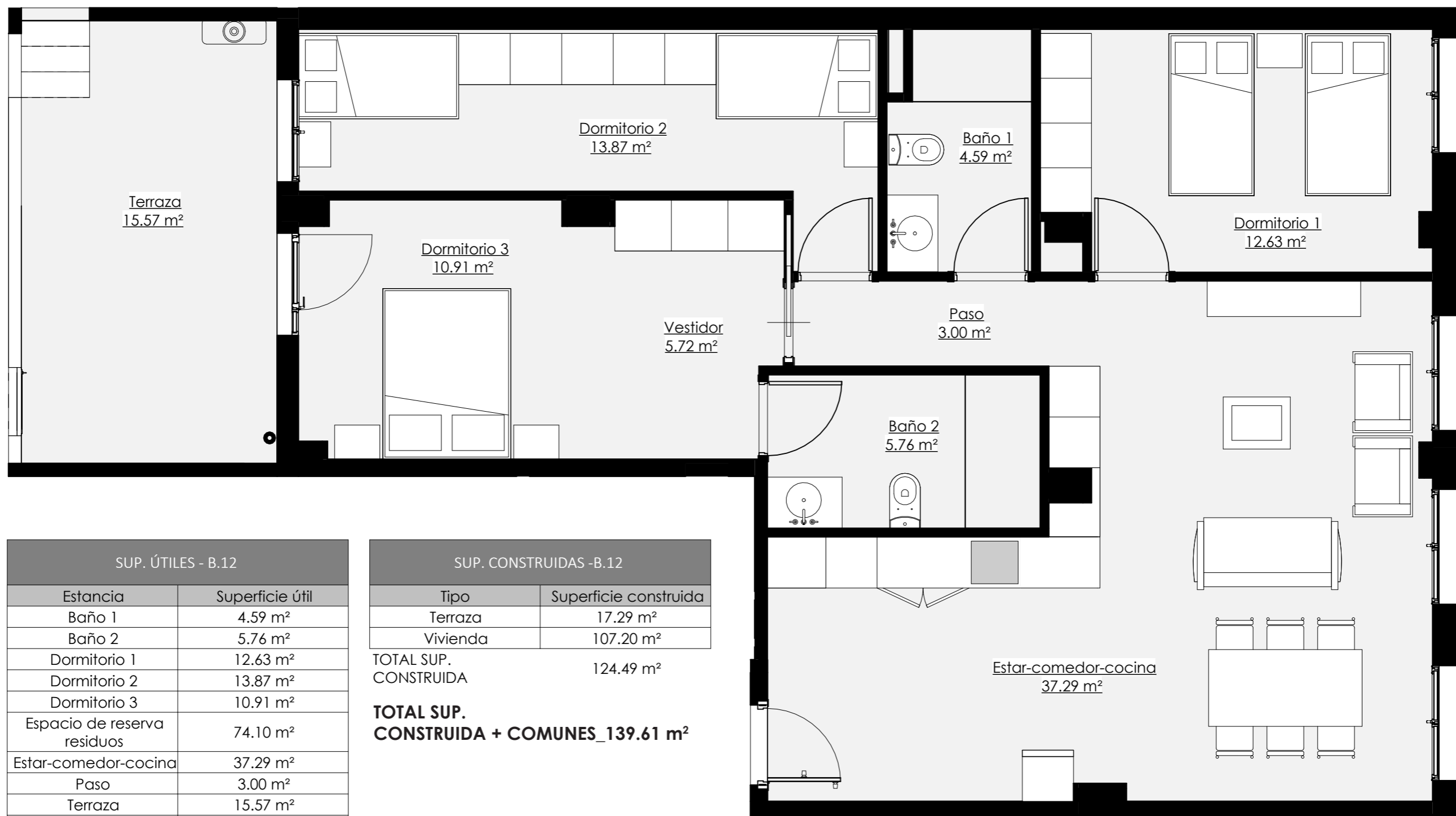
SUP. ÚTILES - B.10	
Estancia	Superficie útil
Baño 1	4.83 m ²
Baño 2	4.23 m ²
Dormitorio 1	10.88 m ²
Dormitorio 2	9.04 m ²
Dormitorio 3	14.28 m ²
Entrada y pasos	10.40 m ²
Estar-comedor-cocina	29.50 m ²
Terraza	24.25 m ²
Vestidor	5.05 m ²
TOTAL SUP. ÚTIL	112.46 m²

SUP. CONSTRUIDAS - B.10	
Tipo	Superficie construida
Terraza	25.76 m ²
Vivienda	100.32 m ²
TOTAL SUP. CONSTRUIDA	126.08 m²
TOTAL SUP. CONSTRUIDA + COMUNES	139.89 m²




SUP. ÚTILES - B.11	
Estancia	Superficie útil
Baño 1	4.23 m ²
Baño 2	4.83 m ²
Dormitorio 2	8.90 m ²
Dormitorio 1	10.90 m ²
Entrada y pasos	6.51 m ²
Estar-comedor-cocina	29.43 m ²
Terraza	16.79 m ²
Vestidor	4.92 m ²
TOTAL SUP. ÚTIL	86.51 m²

SUP. CONSTRUIDAS - B.11	
Tipo	Superficie construida
Terraza	18.26 m ²
Vivienda	79.81 m ²
TOTAL SUP. CONSTRUIDA	98.07 m²
TOTAL SUP. CONSTRUIDA + COMUNES	113.19 m²

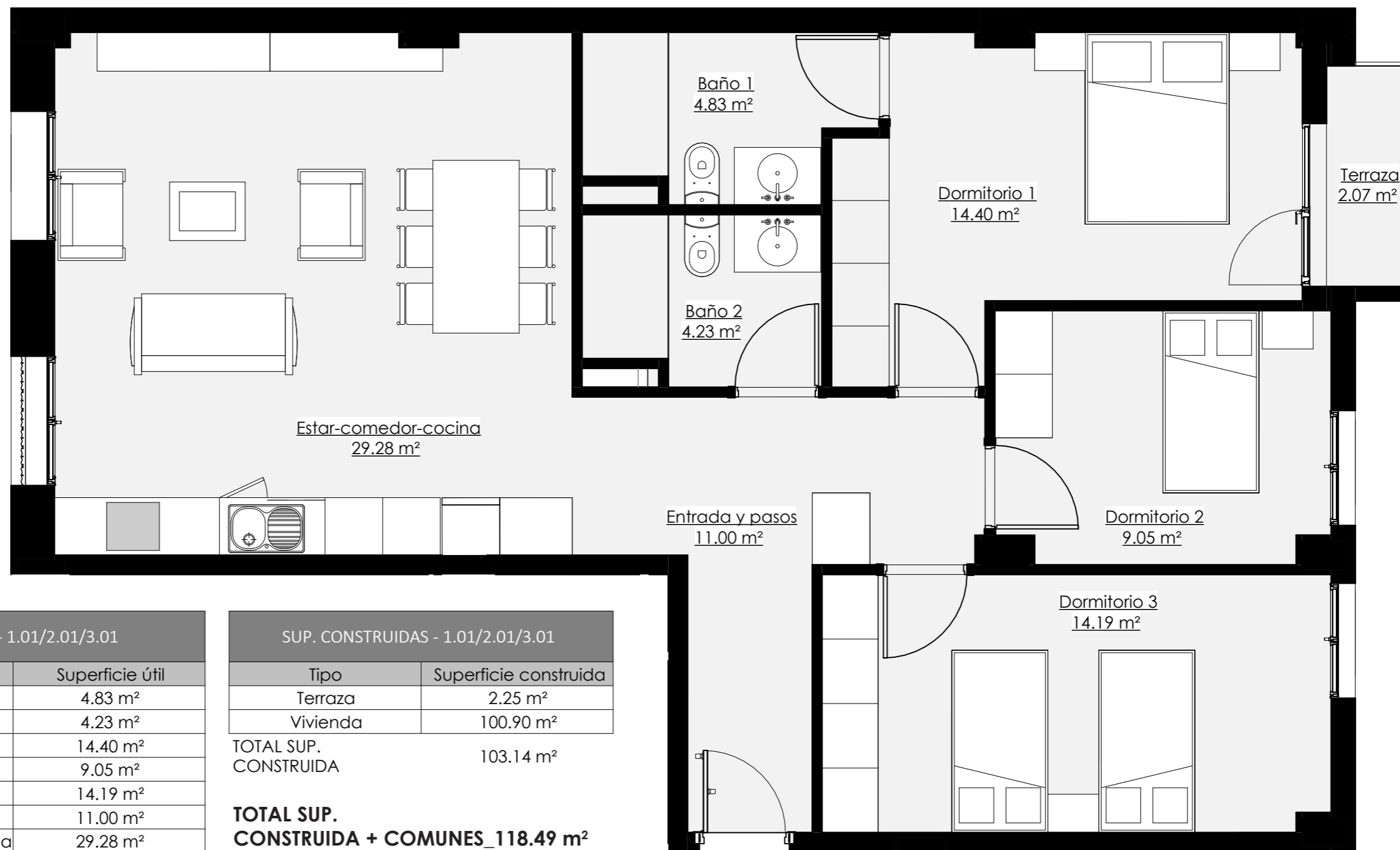


SUP. ÚTILES - B.12	
Estancia	Superficie útil
Baño 1	4.59 m ²
Baño 2	5.76 m ²
Dormitorio 1	12.63 m ²
Dormitorio 2	13.87 m ²
Dormitorio 3	10.91 m ²
Espacio de reserva residuos	74.10 m ²
Estar-comedor-cocina	37.29 m ²
Paso	3.00 m ²
Terraza	15.57 m ²
Vestidor	5.72 m ²
TOTAL SUP. ÚTIL	183.42 m²

SUP. CONSTRUIDAS -B.12	
Tipo	Superficie construida
Terraza	17.29 m ²
Vivienda	107.20 m ²
TOTAL SUP. CONSTRUIDA	124.49 m²
TOTAL SUP. CONSTRUIDA + COMUNES	139.61 m²

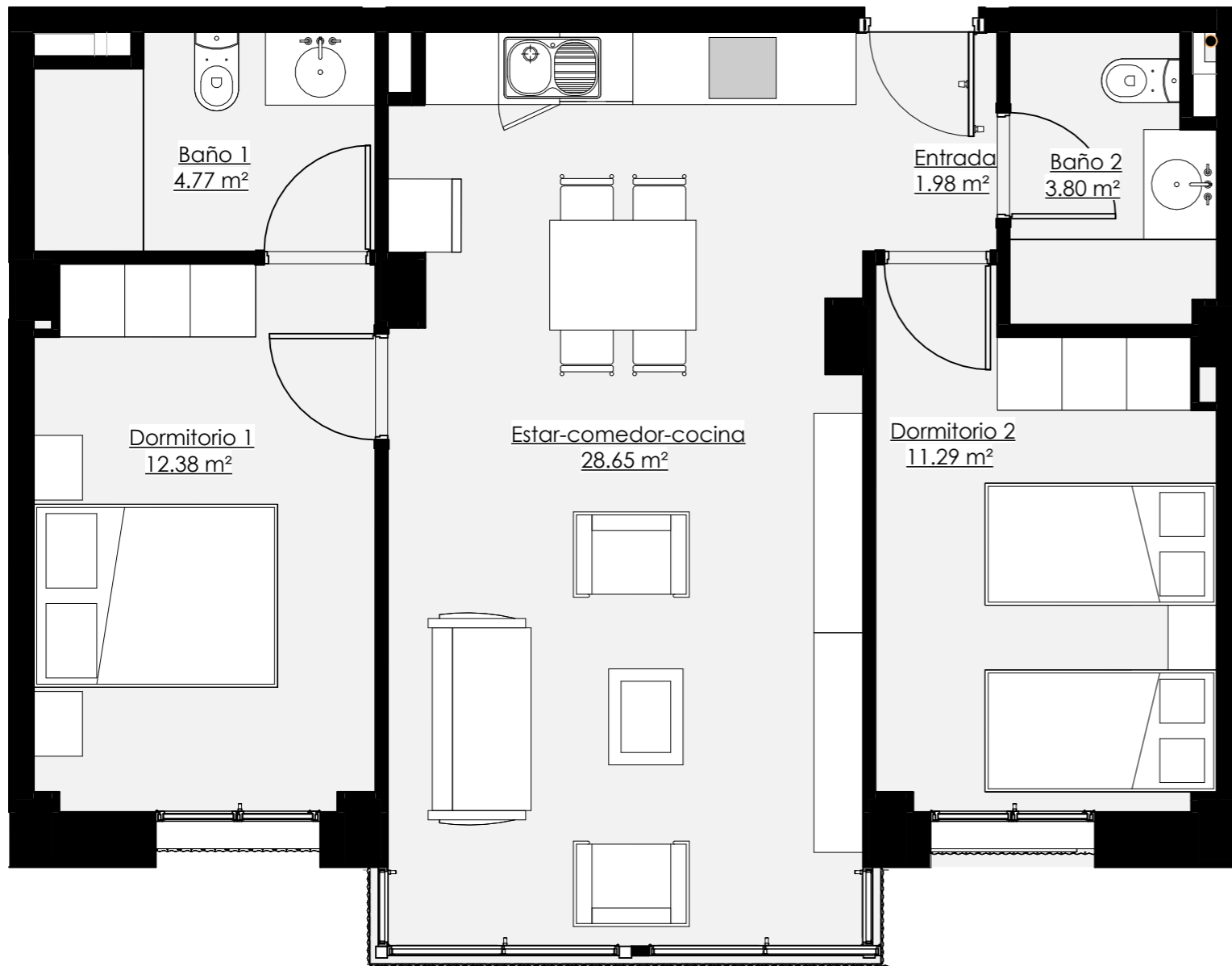


EL DESEERT



SUP. ÚTILES - 1.01/2.01/3.01	
Estancia	Superficie útil
Baño 1	4.83 m ²
Baño 2	4.23 m ²
Dormitorio 1	14.40 m ²
Dormitorio 2	9.05 m ²
Dormitorio 3	14.19 m ²
Entrada y pasos	11.00 m ²
Estar-comedor-cocina	29.28 m ²
Terraza	2.07 m ²
TOTAL SUP. ÚTIL	89.05 m²

SUP. CONSTRUIDAS - 1.01/2.01/3.01	
Tipo	Superficie construida
Terraza	2.25 m ²
Vivienda	100.90 m ²
TOTAL SUP. CONSTRUIDA	103.14 m²
TOTAL SUP. CONSTRUIDA + COMUNES	118.49 m²



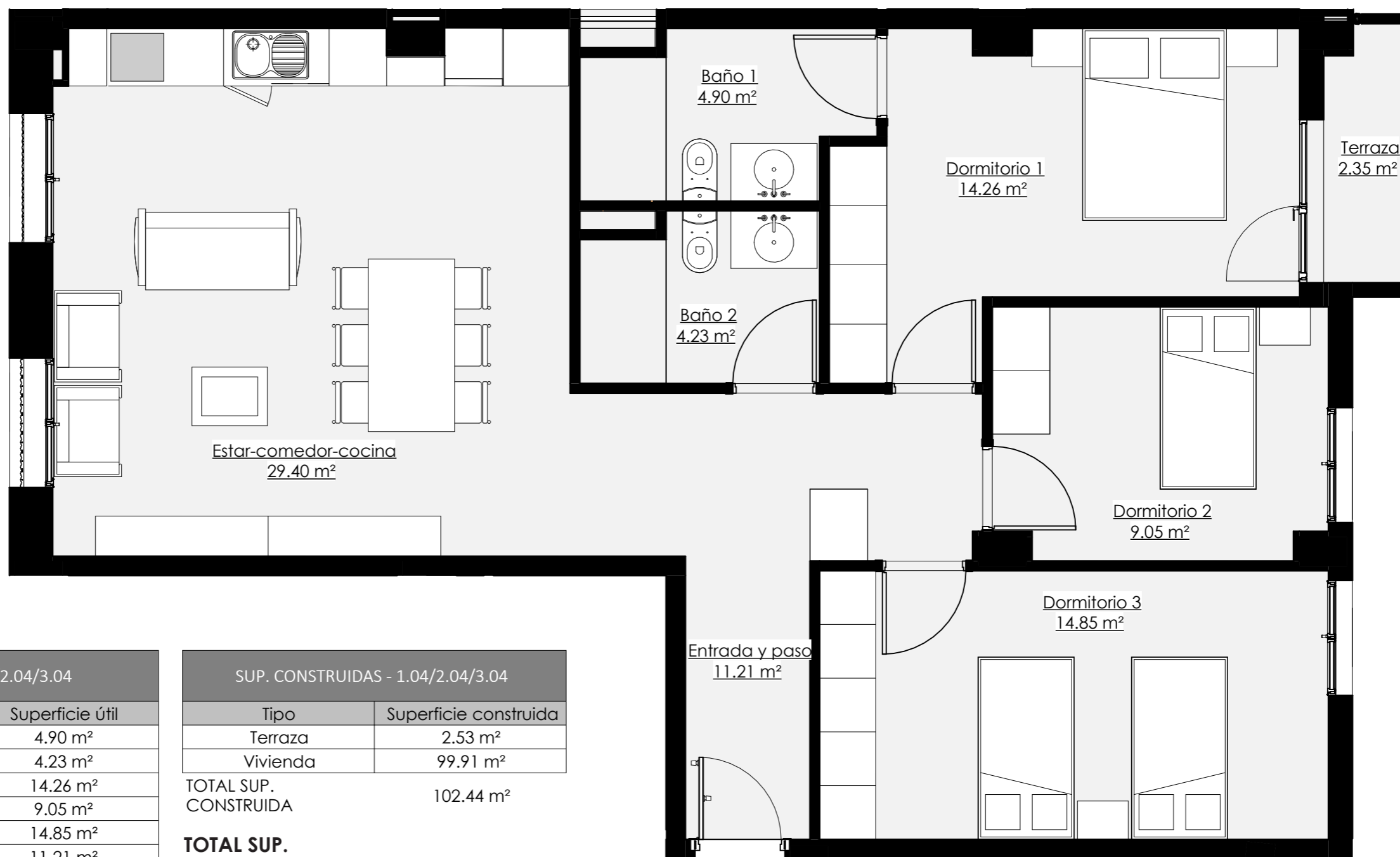
SUP. ÚTILES - 1.02/2.02/3.02	
Estancia	Superficie útil
Baño 1	4.77 m ²
Baño 2	3.80 m ²
Dormitorio 1	12.38 m ²
Dormitorio 2	11.29 m ²
Entrada	1.98 m ²
Estar-comedor-cocina	28.65 m ²
TOTAL SUP. ÚTIL	62.88 m²

SUP. CONSTRUIDAS - 1.02/2.02/3.02	
Tipo	Superficie construida
Vivienda	71.81 m ²
TOTAL SUP. CONSTRUIDA	71.81 m²
TOTAL SUP. CONSTRUIDA + COMUNES	87.15 m²



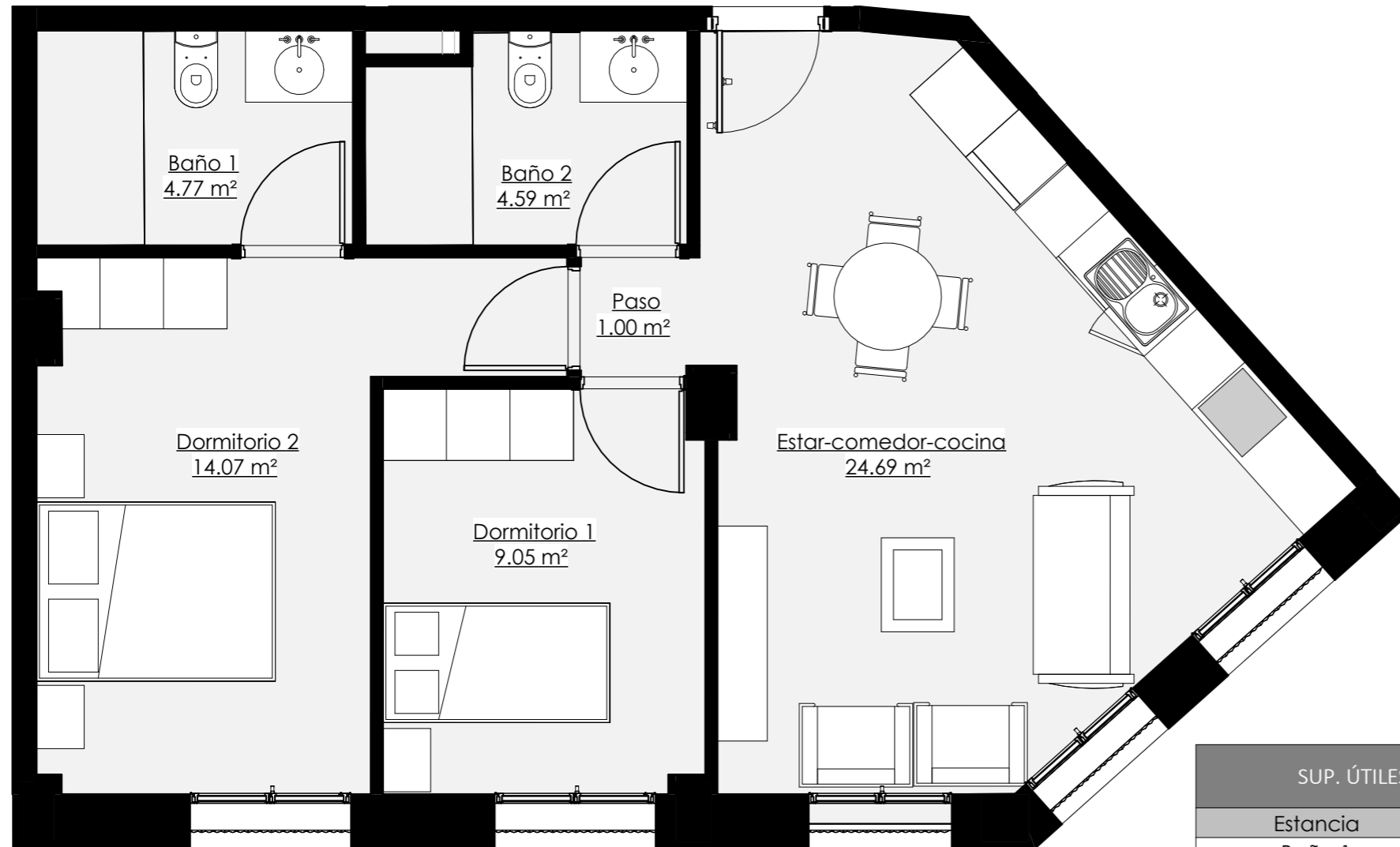
SUP. ÚTILES - 1.03/2.03/3.03	
Estancia	Superficie útil
Baño 1	4.83 m ²
Baño 2	4.23 m ²
Dormitorio 1	14.34 m ²
Dormitorio 2	9.04 m ²
Dormitorio 3	14.32 m ²
Entrada y pasos	9.84 m ²
Estar-comedor-cocina	29.40 m ²
Terraza	2.33 m ²
TOTAL SUP. ÚTIL	88.32 m²

SUP. CONSTRUIDAS - 1.03/2.03/3.03	
Tipo	Superficie construida
Terraza	2.58 m ²
Vivienda	97.82 m ²
TOTAL SUP. CONSTRUIDA	100.40 m²
TOTAL SUP. CONSTRUIDA + COMUNES	115.74 m²



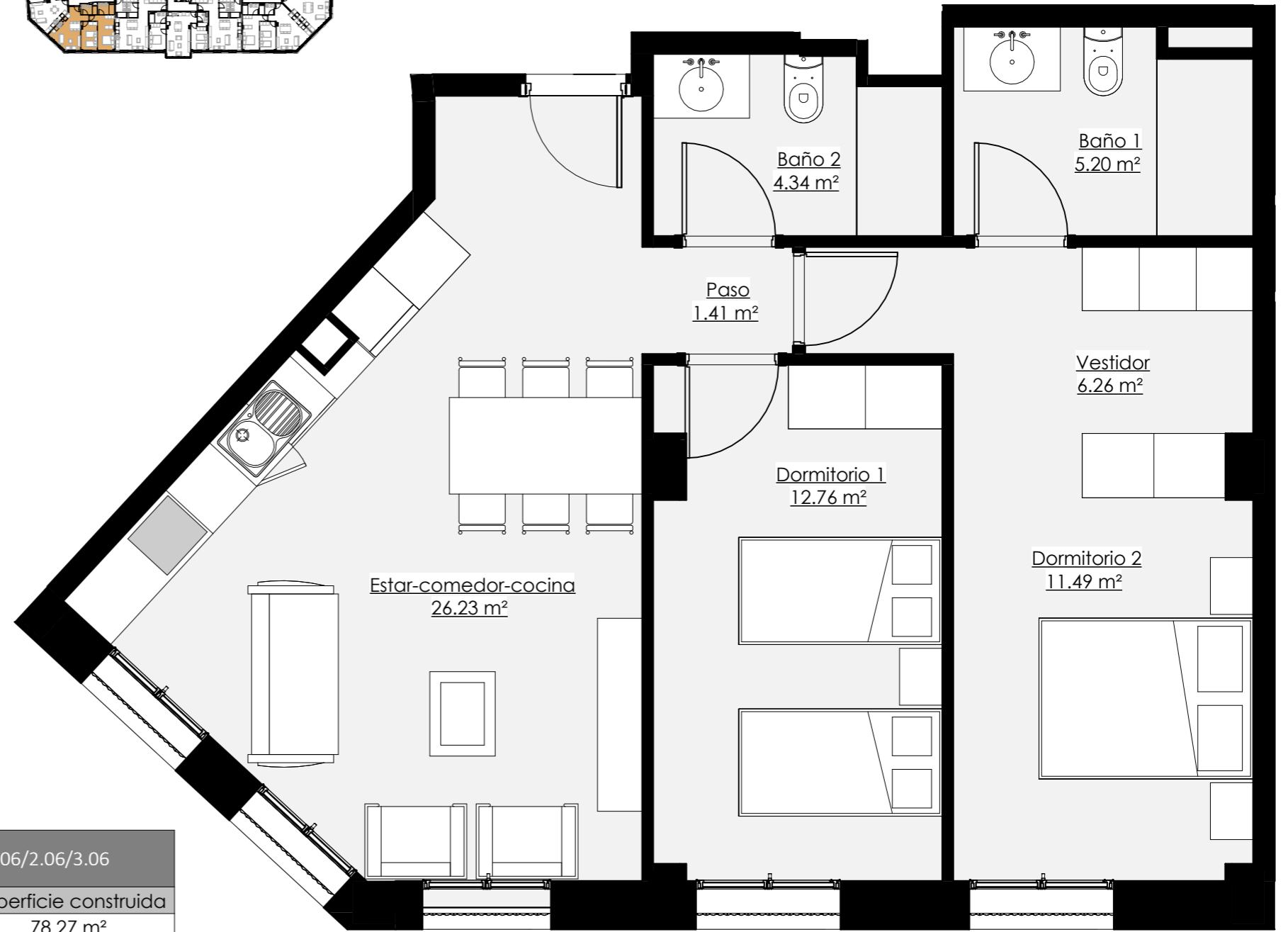
SUP. ÚTILES - 1.04/2.04/3.04	
Estancia	Superficie útil
Baño 1	4.90 m ²
Baño 2	4.23 m ²
Dormitorio 1	14.26 m ²
Dormitorio 2	9.05 m ²
Dormitorio 3	14.85 m ²
Entrada y paso	11.21 m ²
Estar-comedor-cocina	29.40 m ²
Terraza	2.35 m ²
TOTAL SUP. ÚTIL	90.25 m²

SUP. CONSTRUIDAS - 1.04/2.04/3.04	
Tipo	Superficie construida
Terraza	2.53 m ²
Vivienda	99.91 m ²
TOTAL SUP. CONSTRUIDA	102.44 m²
TOTAL SUP. CONSTRUIDA + COMUNES	117.16 m²



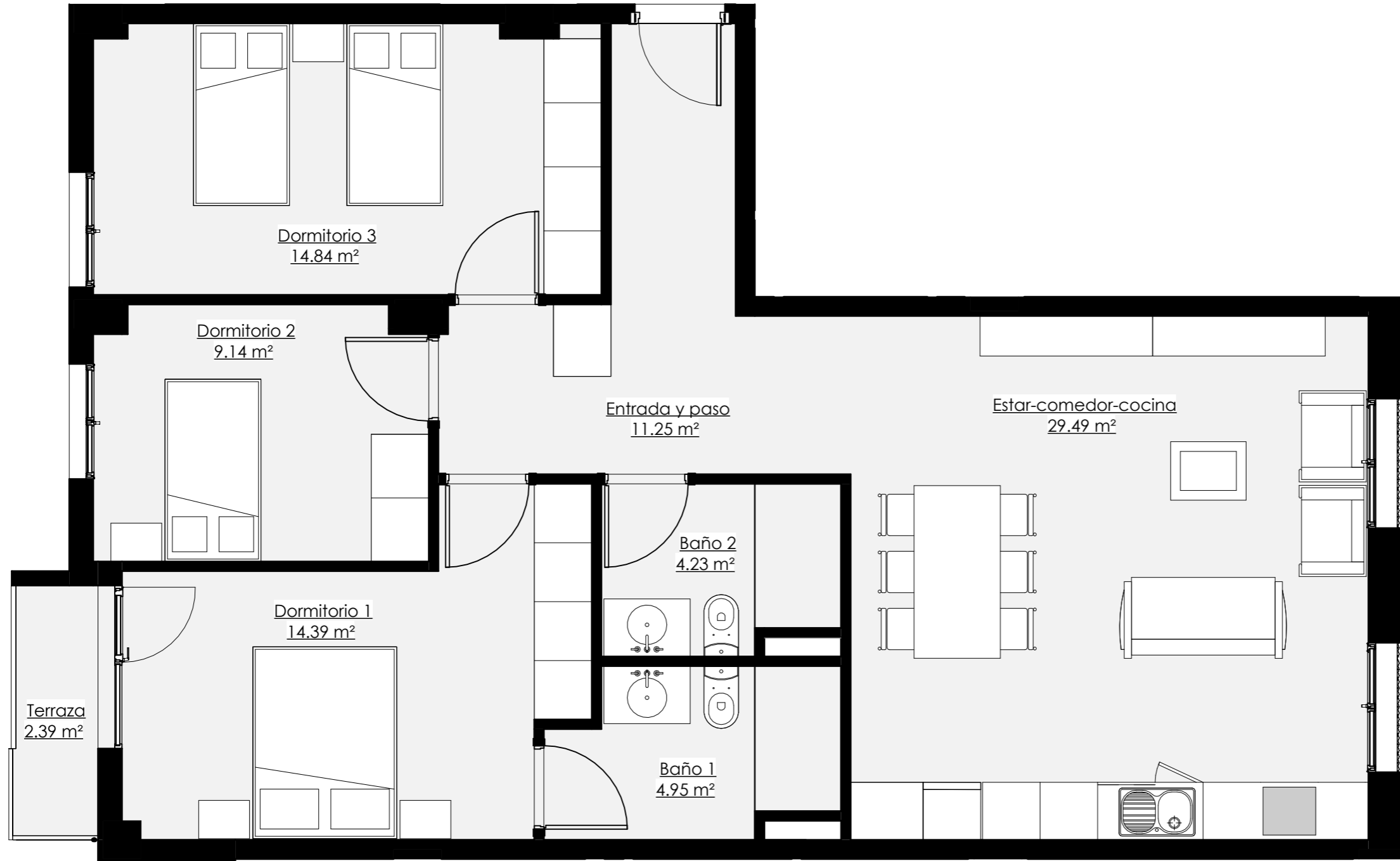
SUP. ÚTILES - 1.05/2.05/3.05	
Estancia	Superficie útil
Baño 1	4.77 m ²
Baño 2	4.59 m ²
Dormitorio 1	9.05 m ²
Dormitorio 2	14.07 m ²
Estar-comedor-cocina	24.69 m ²
Paso	1.00 m ²
TOTAL SUP. ÚTIL	58.16 m²

SUP. CONSTRUIDAS - 1.05/2.05/3.05	
Tipo	Superficie construida
Vivienda	67.97 m ²
TOTAL SUP. CONSTRUIDA	67.97 m²
TOTAL SUP. CONSTRUIDA + COMUNES	82.69 m²



SUP. ÚTILES - 1.06/2.06/3.06	
Estancia	Superficie útil
Baño 1	5.20 m ²
Baño 2	4.34 m ²
Dormitorio 1	12.76 m ²
Dormitorio 2	11.49 m ²
Estar-comedor-cocina	26.23 m ²
Paso	1.41 m ²
Vestidor	6.26 m ²
TOTAL SUP. ÚTIL	67.68 m²

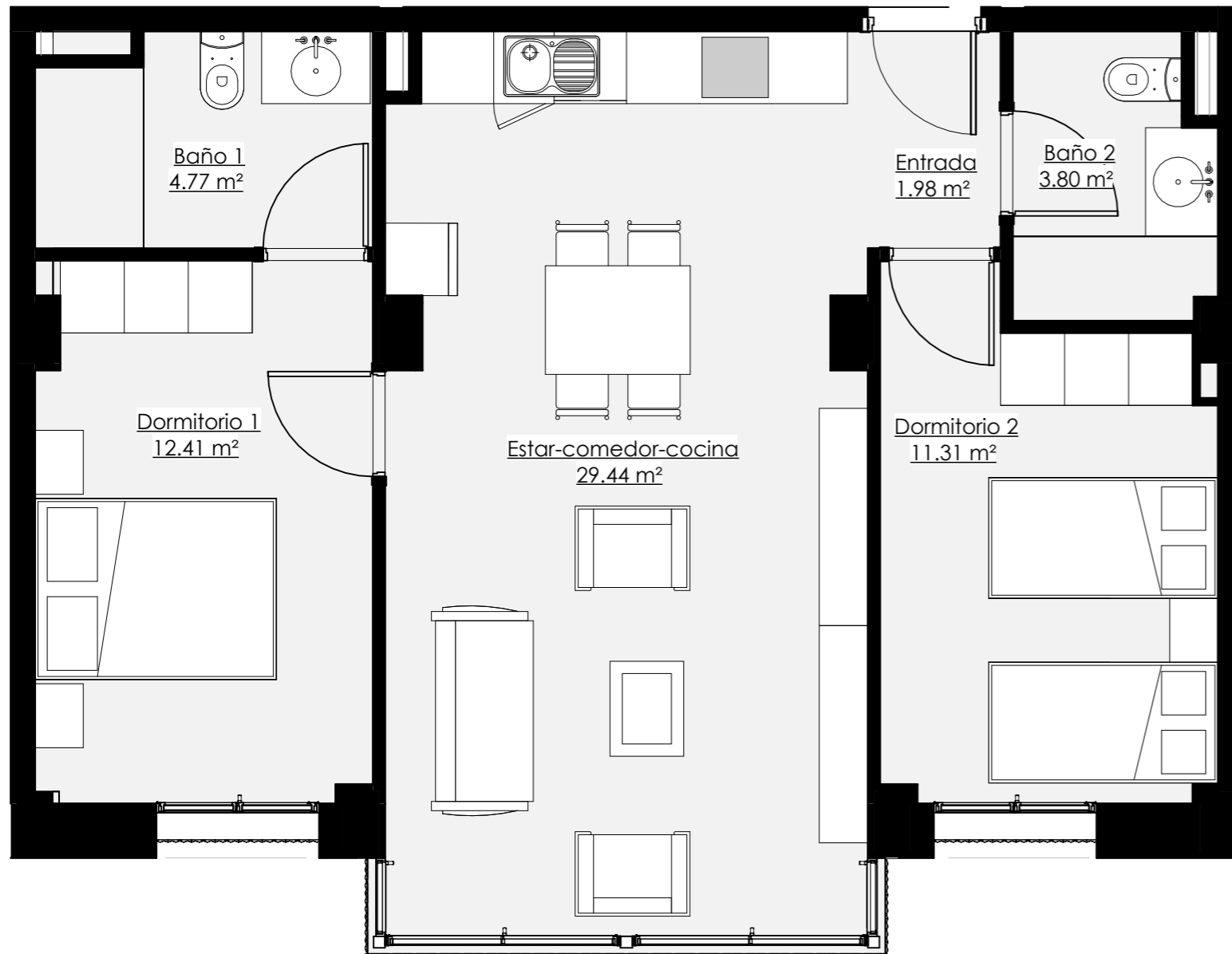
SUP. CONSTRUIDAS - 1.06/2.06/3.06	
Tipo	Superficie construida
Vivienda	78.27 m ²
TOTAL SUP. CONSTRUIDA	78.27 m²
TOTAL SUP. CONSTRUIDA + COMUNES	92.99 m²



SUP. ÚTILES - 1.07/2.07/3.07	
Estancia	Superficie útil
Baño 1	4.95 m ²
Baño 2	4.23 m ²
Dormitorio 1	14.39 m ²
Dormitorio 2	9.14 m ²
Dormitorio 3	14.84 m ²
Entrada y paso	11.25 m ²
Estar-comedor-cocina	29.49 m ²
Terraza	2.39 m ²
TOTAL SUP. ÚTIL	90.68 m²

SUP. CONSTRUIDAS - 1.07/2.07/3.07	
Tipo	Superficie construida
Terraza	2.56 m ²
Vivienda	100.12 m ²
TOTAL SUP. CONSTRUIDA	102.68 m²

TOTAL SUP. CONSTRUIDA + COMUNES_117.02 m²



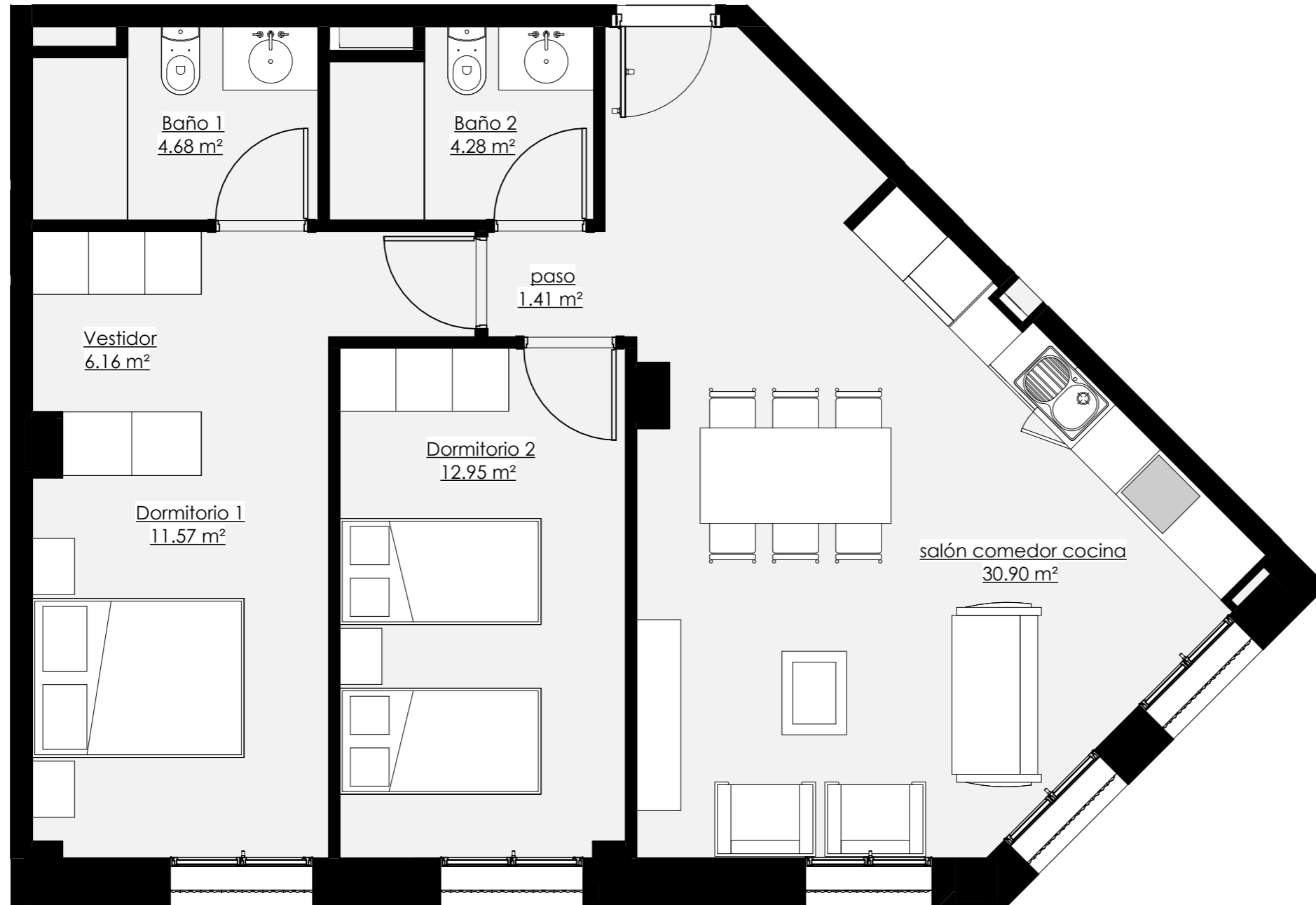
SUP. ÚTILES - 1.08/2.08/3.08	
Estancia	Superficie útil
Baño 1	4.77 m ²
Baño 2	3.80 m ²
Dormitorio 1	12.41 m ²
Dormitorio 2	11.31 m ²
Entrada	1.98 m ²
Estar-comedor-cocina	29.44 m ²
TOTAL SUP. ÚTIL	63.70 m²

SUP. CONSTRUIDAS - 1.08/2.08/3.08	
Tipo	Superficie construida
Vivienda	72.62 m ²
TOTAL SUP. CONSTRUIDA	72.62 m²
TOTAL SUP. CONSTRUIDA + COMUNES	86.96 m²



SUP. ÚTILES - 1.09/2.09/3.09	
Estancia	Superficie útil
Baño 1	4.98 m ²
Baño 2	4.23 m ²
Dormitorio 1	14.43 m ²
Dormitorio 2	9.14 m ²
Dormitorio 3	14.94 m ²
Entrada y paso	9.62 m ²
Estar-comedor-cocina	29.49 m ²
Terraza	2.39 m ²
TOTAL SUP. ÚTIL	89.23 m²

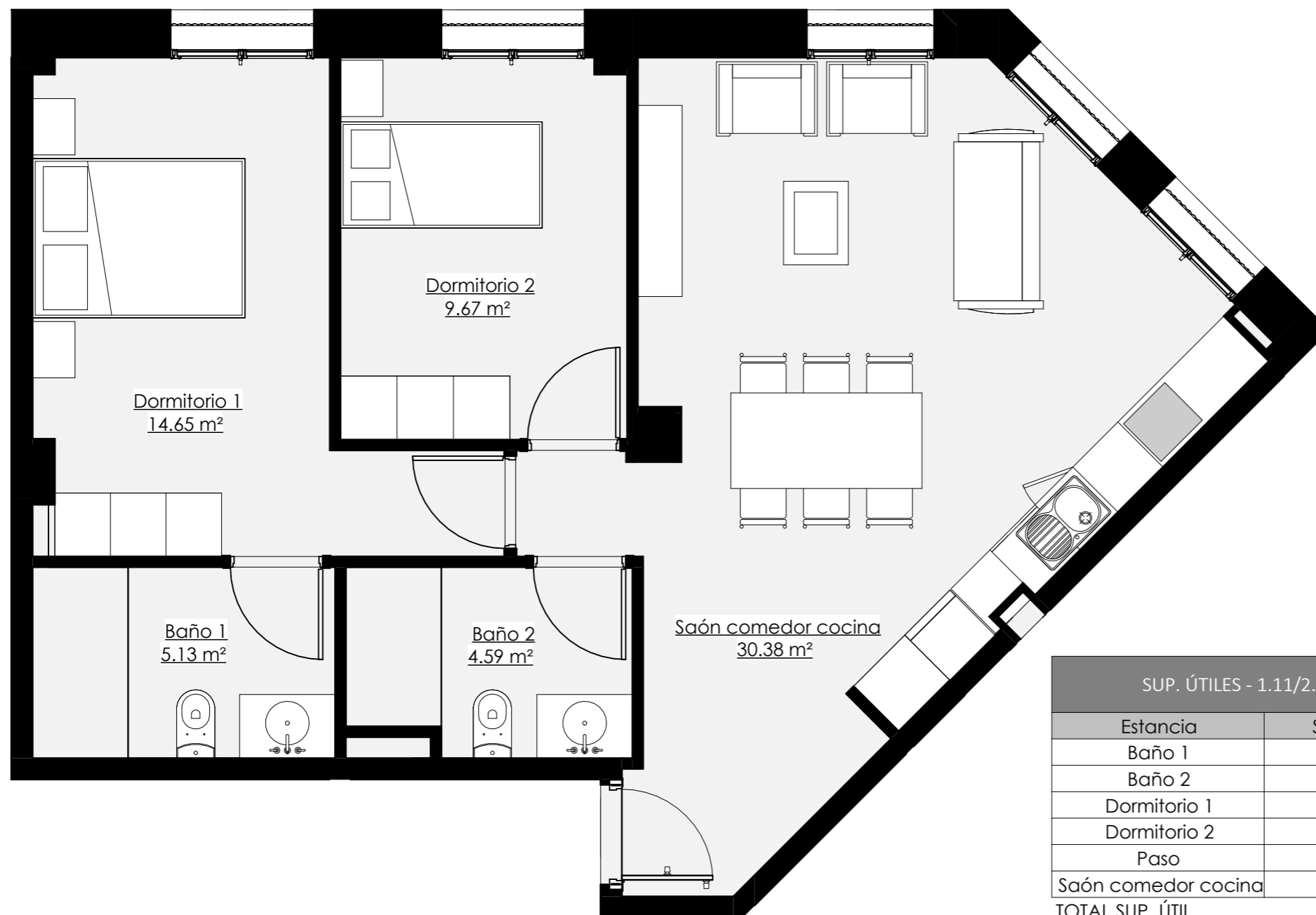
SUP. CONSTRUIDAS - 1.09/2.09/3.09	
Tipo	Superficie construida
Terraza	2.56 m ²
Vivienda	98.52 m ²
TOTAL SUP. CONSTRUIDA	101.08 m²
TOTAL SUP. CONSTRUIDA + COMUNES	115.42 m²



SUP. ÚTILES - 1.10/2.10/3.10	
Estancia	Superficie útil
Baño 1	4.68 m ²
Baño 2	4.28 m ²
Dormitorio 1	11.57 m ²
Dormitorio 2	12.95 m ²
paso	1.41 m ²
salón comedor cocina	30.90 m ²
Vestidor	6.16 m ²
TOTAL SUP. ÚTIL	71.94 m²

SUP. CONSTRUIDAS - 1.10/2.10/3.10	
Tipo	Superficie construida
Vivienda	83.60 m ²
TOTAL SUP. CONSTRUIDA	83.60 m²

TOTAL SUP. CONSTRUIDA + COMUNES_97.41 m²



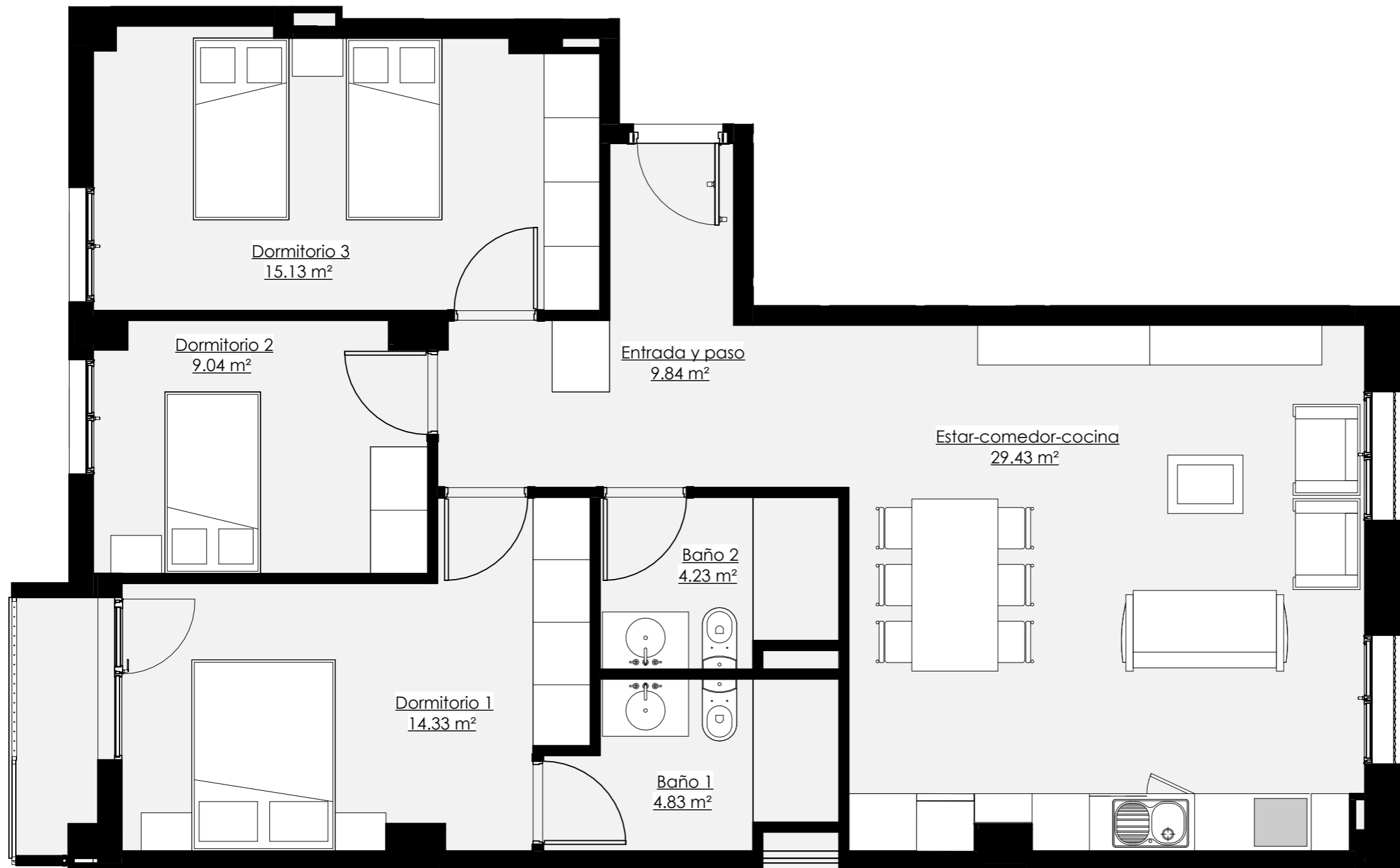
SUP. ÚTILES - 1.11/2.11/3.11	
Estancia	Superficie útil
Baño 1	5.13 m ²
Baño 2	4.59 m ²
Dormitorio 1	14.65 m ²
Dormitorio 2	9.67 m ²
Paso	1.20 m ²
Saón comedor cocina	30.38 m ²
TOTAL SUP. ÚTIL	65.62 m²

SUP. CONSTRUIDAS - 1.11/2.11/3.11	
Tipo	Superficie construida
Vivienda	76.77 m ²
TOTAL SUP. CONSTRUIDA	76.77 m²
TOTAL SUP. CONSTRUIDA + COMUNES	90.58 m²



SUP. ÚTILES - 1.12/2.12/3.12	
Estancia	Superficie útil
Baño 1	4.91 m ²
Baño 2	4.23 m ²
Dormitorio 1	14.25 m ²
Dormitorio 2	9.04 m ²
Dormitorio 3	14.57 m ²
Entrada y paso	10.96 m ²
Estar-comedor-cocina	29.43 m ²
Terraza	2.31 m ²
TOTAL SUP. ÚTIL	89.69 m²

SUP. CONSTRUIDAS - 1.12/2.12/3.12	
Tipo	Superficie construida
Terraza	2.45 m ²
Vivienda	99.61 m ²
TOTAL SUP. CONSTRUIDA	102.06 m²
TOTAL SUP. CONSTRUIDA + COMUNES	115.87 m²

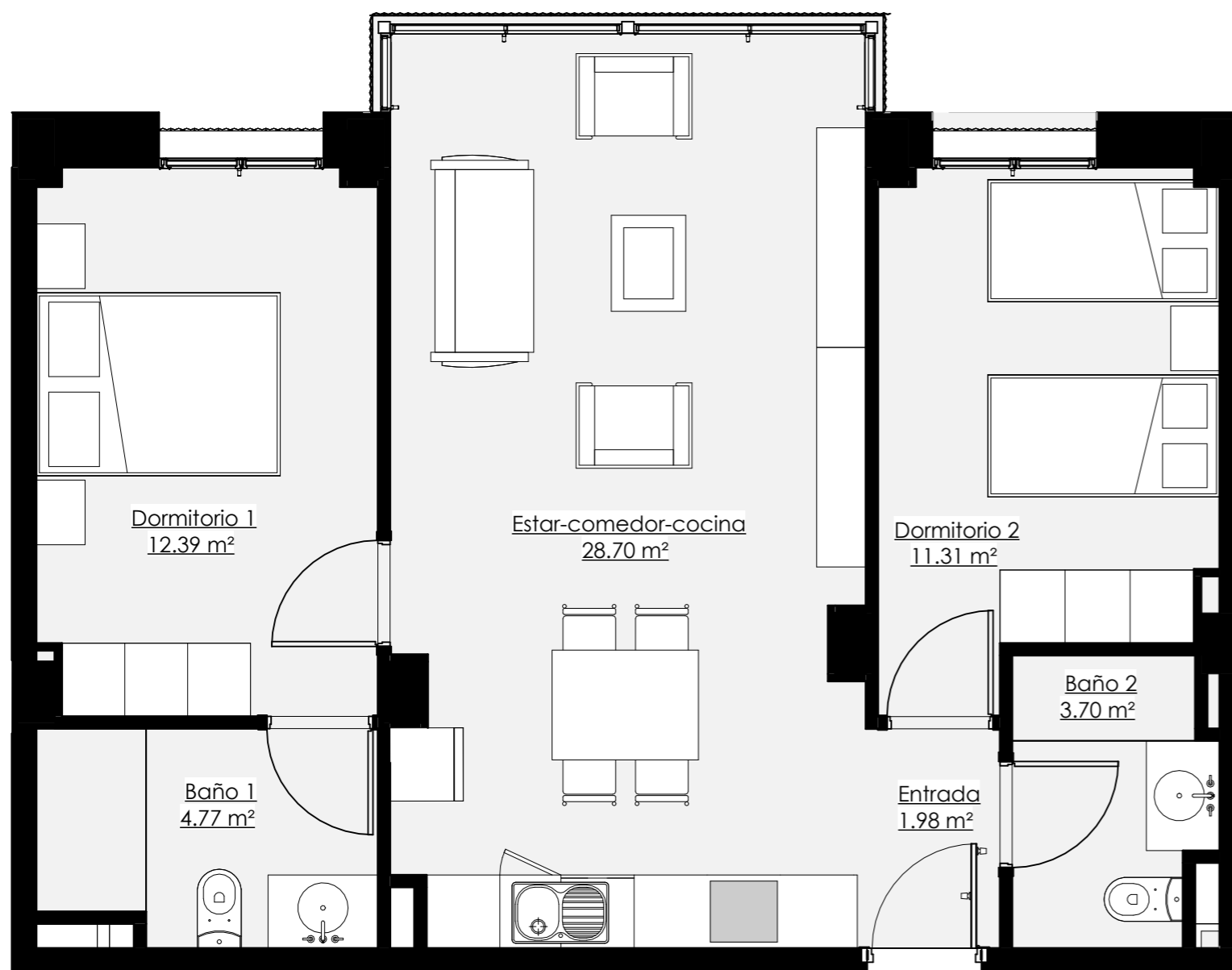


SUP. ÚTILES - 1.13/2.13/3.13	
Estancia	Superficie útil
Baño 1	4.83 m ²
Baño 2	4.23 m ²
Dormitorio 1	14.33 m ²
Dormitorio 2	9.04 m ²
Dormitorio 3	15.13 m ²
Entrada y paso	9.84 m ²
Estar-comedor-cocina	29.43 m ²
TOTAL SUP. ÚTIL	86.82 m²

SUP. CONSTRUIDAS - 1.13/2.13/3.13	
Tipo	Superficie construida
Terraza	2.45 m ²
Vivienda	99.00 m ²

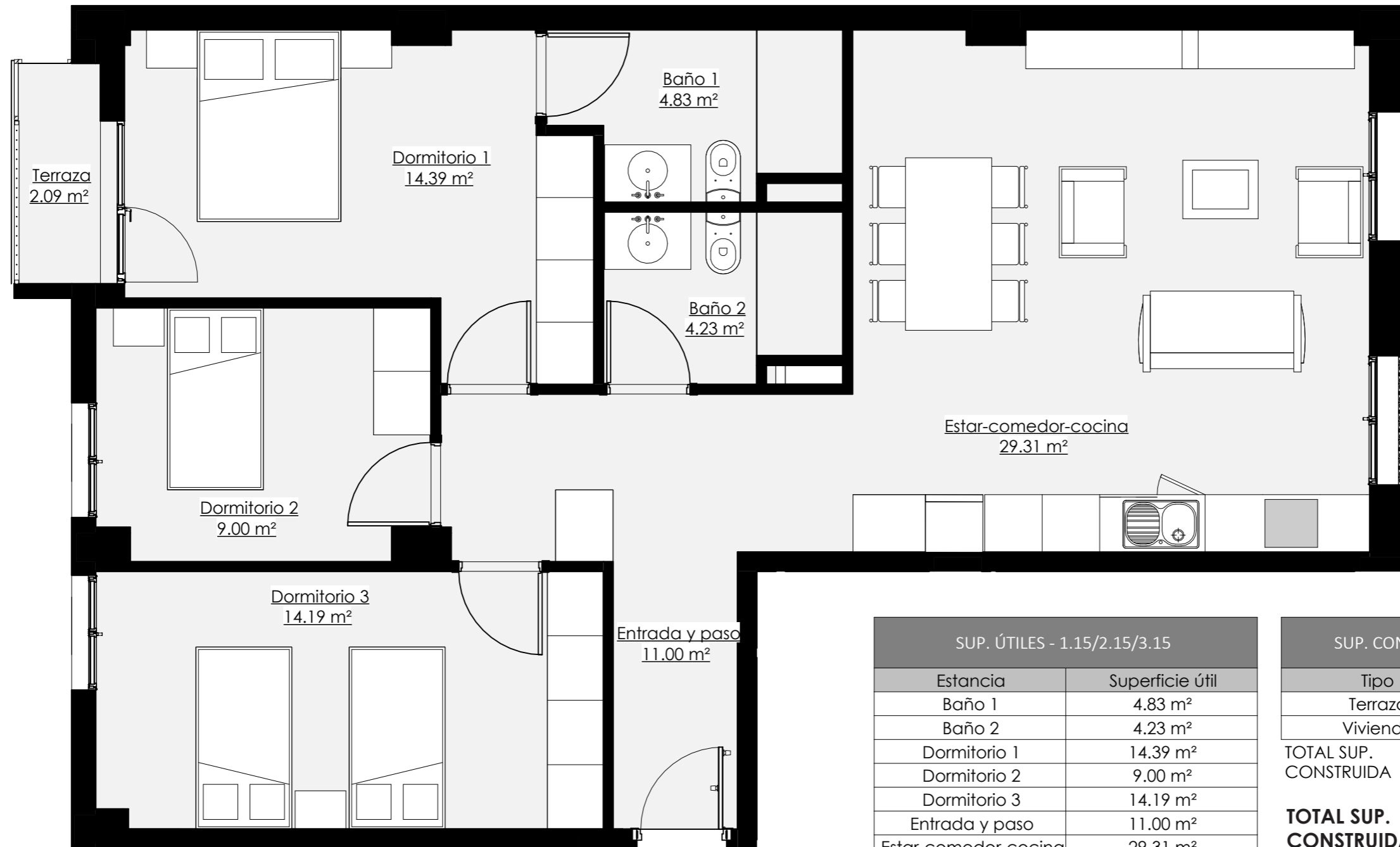
TOTAL SUP. CONSTRUIDA 101.45 m²

TOTAL SUP. CONSTRUIDA + COMUNES_116.57 m²




SUP. ÚTILES - 1.14/2.14/3.14	
Estancia	Superficie útil
Baño 1	4.77 m ²
Baño 2	3.70 m ²
Dormitorio 1	12.39 m ²
Dormitorio 2	11.31 m ²
Entrada	1.98 m ²
Estar-comedor-cocina	28.70 m ²
TOTAL SUP. ÚTIL	62.85 m²

SUP. CONSTRUIDAS - 1.14/2.14/3.14	
Tipo	Superficie construida
Vivienda	71.85 m ²
TOTAL SUP. CONSTRUIDA	71.85 m²
TOTAL SUP. CONSTRUIDA + COMUNES	86.97 m²

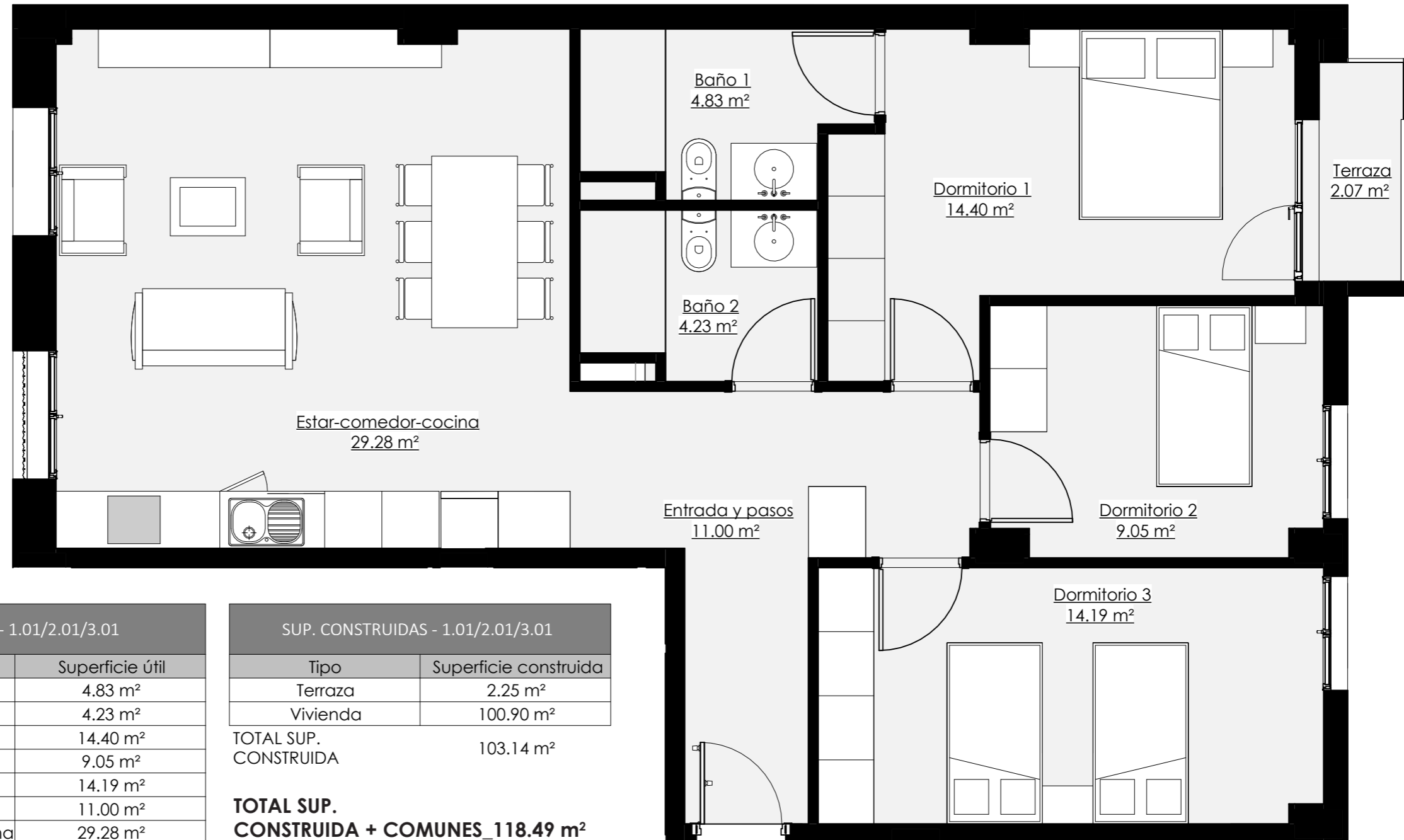


SUP. ÚTILES - 1.15/2.15/3.15	
Estancia	Superficie útil
Baño 1	4.83 m ²
Baño 2	4.23 m ²
Dormitorio 1	14.39 m ²
Dormitorio 2	9.00 m ²
Dormitorio 3	14.19 m ²
Entrada y paso	11.00 m ²
Estar-comedor-cocina	29.31 m ²
Terraza	2.09 m ²
TOTAL SUP. ÚTIL	89.03 m²

SUP. CONSTRUIDAS - 1.15/2.15/3.15	
Tipo	Superficie construida
Terraza	2.18 m ²
Vivienda	100.89 m ²
TOTAL SUP. CONSTRUIDA	103.08 m²
TOTAL SUP. CONSTRUIDA + COMUNES	118.19 m²

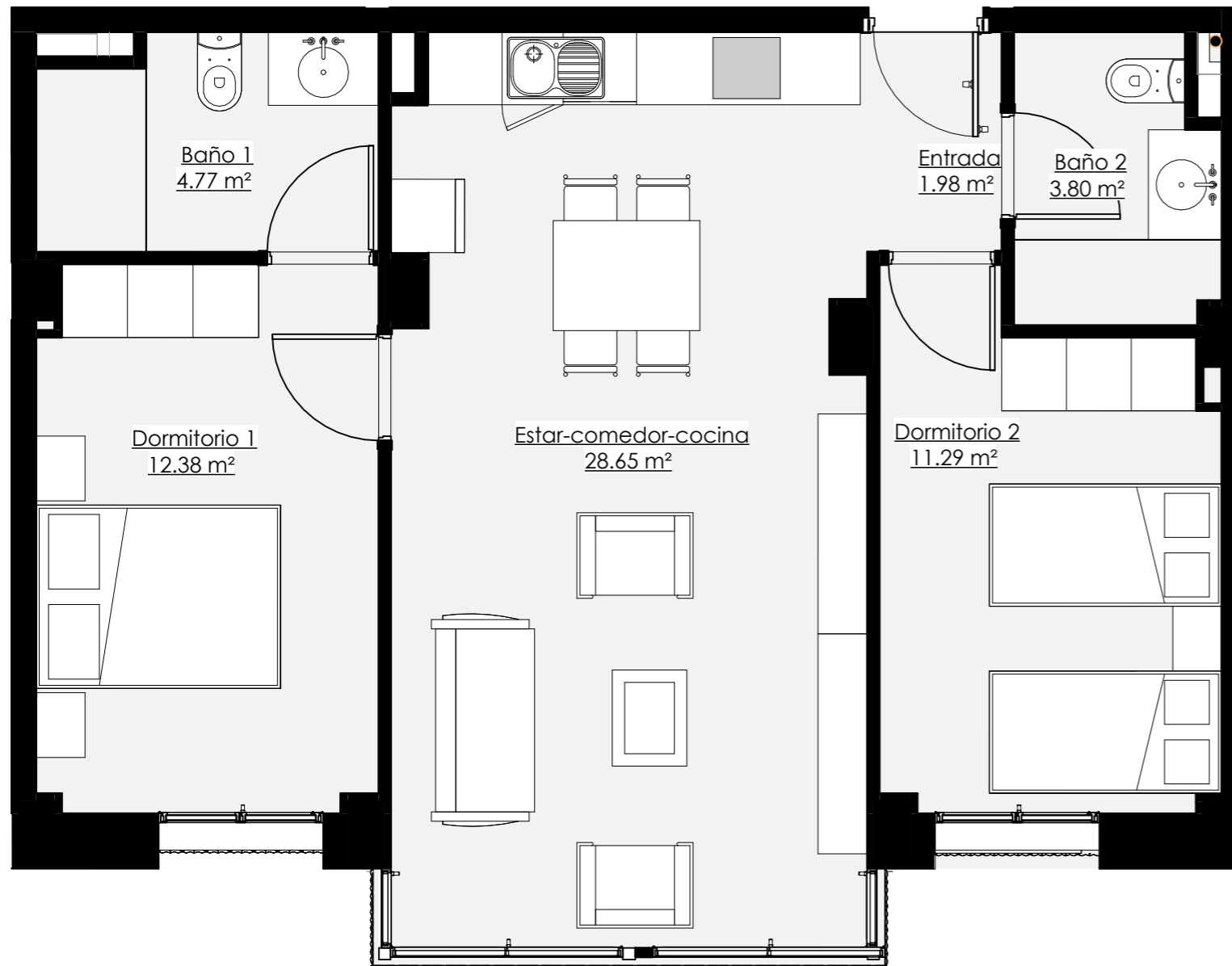


EL DESEERT



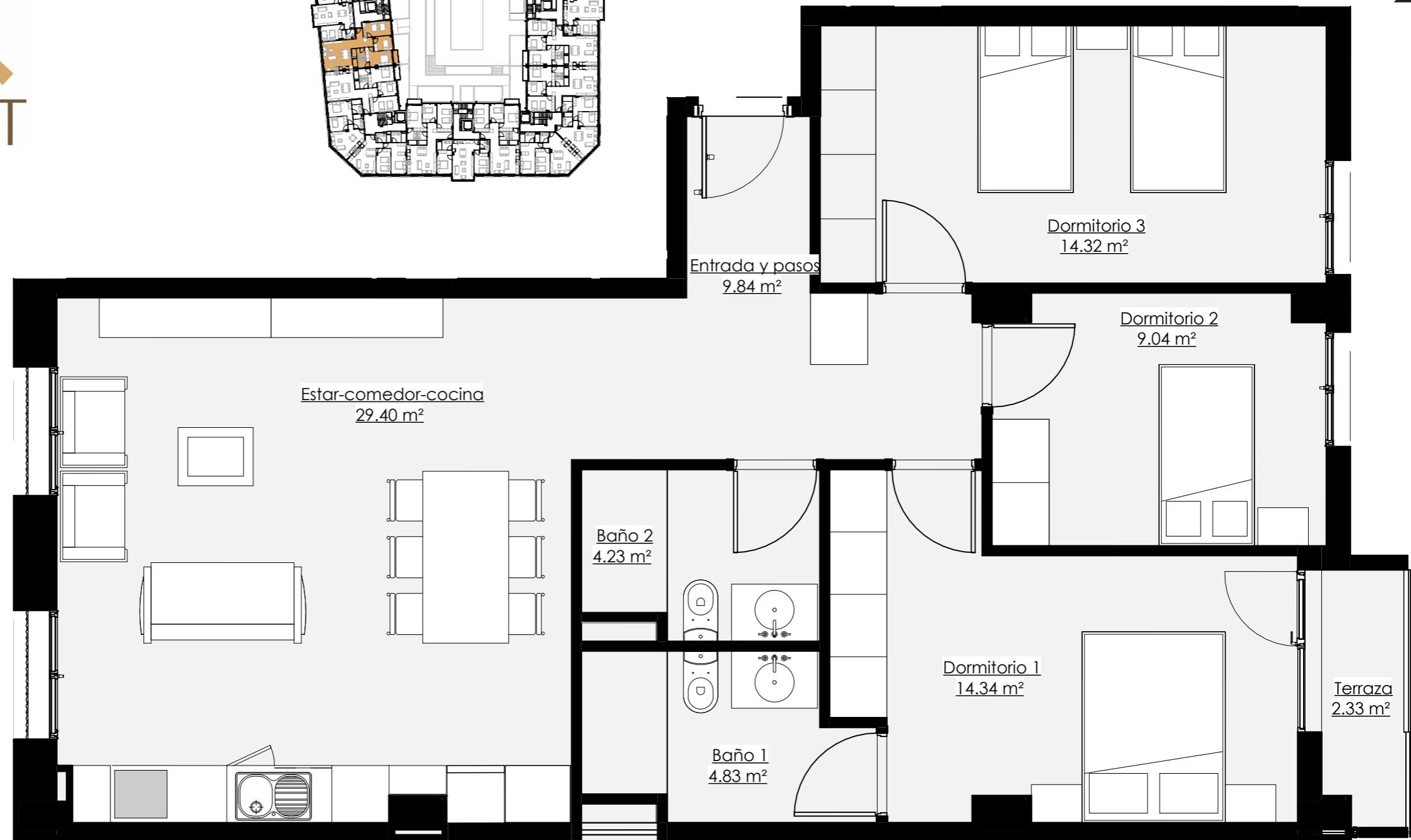
SUP. ÚTILES - 1.01/2.01/3.01	
Estancia	Superficie útil
Baño 1	4.83 m ²
Baño 2	4.23 m ²
Dormitorio 1	14.40 m ²
Dormitorio 2	9.05 m ²
Dormitorio 3	14.19 m ²
Entrada y pasos	11.00 m ²
Estar-comedor-cocina	29.28 m ²
Terraza	2.07 m ²
TOTAL SUP. ÚTIL	89.05 m²

SUP. CONSTRUIDAS - 1.01/2.01/3.01	
Tipo	Superficie construida
Terraza	2.25 m ²
Vivienda	100.90 m ²
TOTAL SUP. CONSTRUIDA	103.14 m²
TOTAL SUP. CONSTRUIDA + COMUNES	118.49 m²



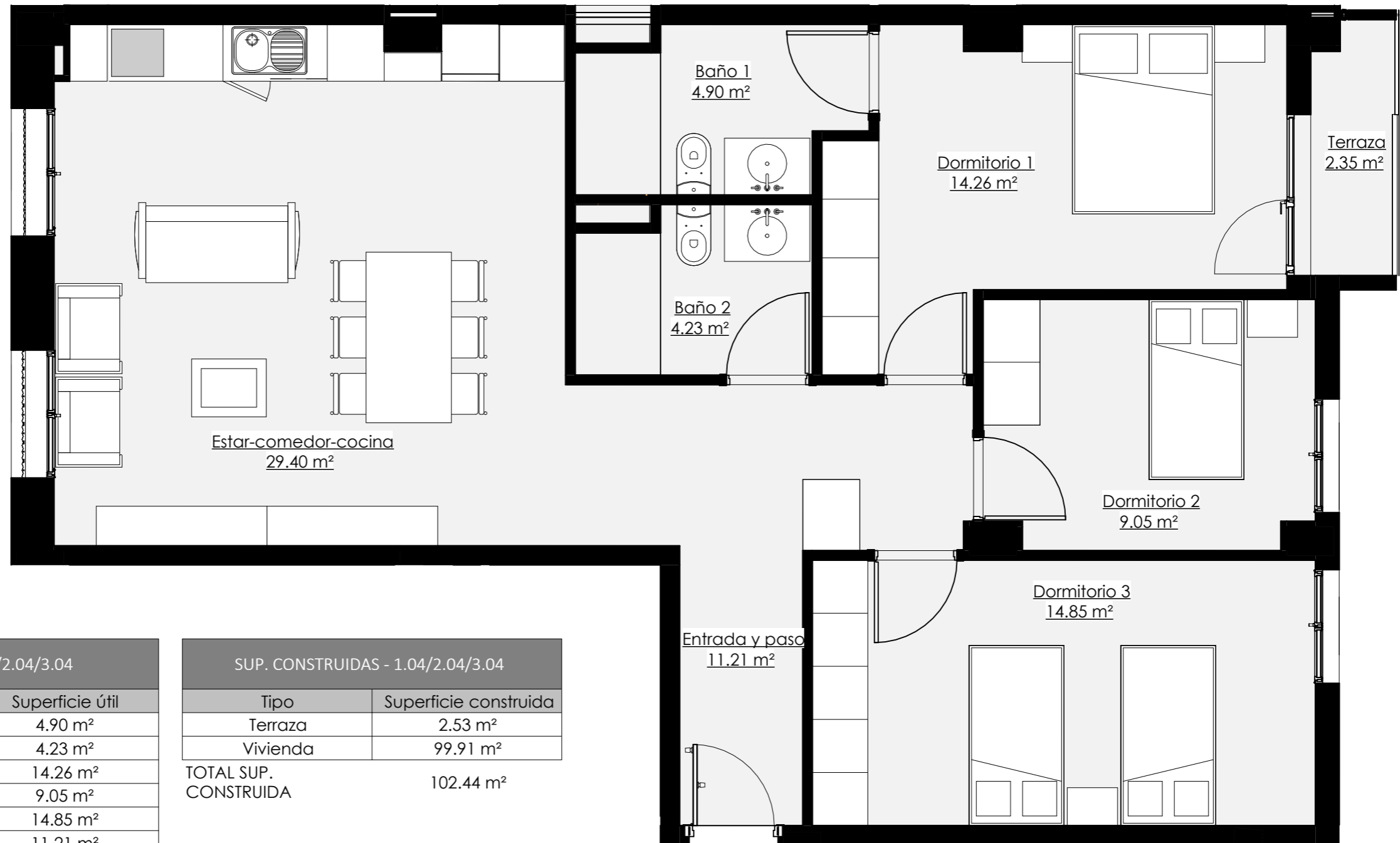
SUP. ÚTILES - 1.02/2.02/3.02	
Estancia	Superficie útil
Baño 1	4.77 m ²
Baño 2	3.80 m ²
Dormitorio 1	12.38 m ²
Dormitorio 2	11.29 m ²
Entrada	1.98 m ²
Estar-comedor-cocina	28.65 m ²
TOTAL SUP. ÚTIL	62.88 m²

SUP. CONSTRUIDAS - 1.02/2.02/3.02	
Tipo	Superficie construida
Vivienda	71.81 m ²
TOTAL SUP. CONSTRUIDA	71.81 m²
TOTAL SUP. CONSTRUIDA + COMUNES	87.15 m²



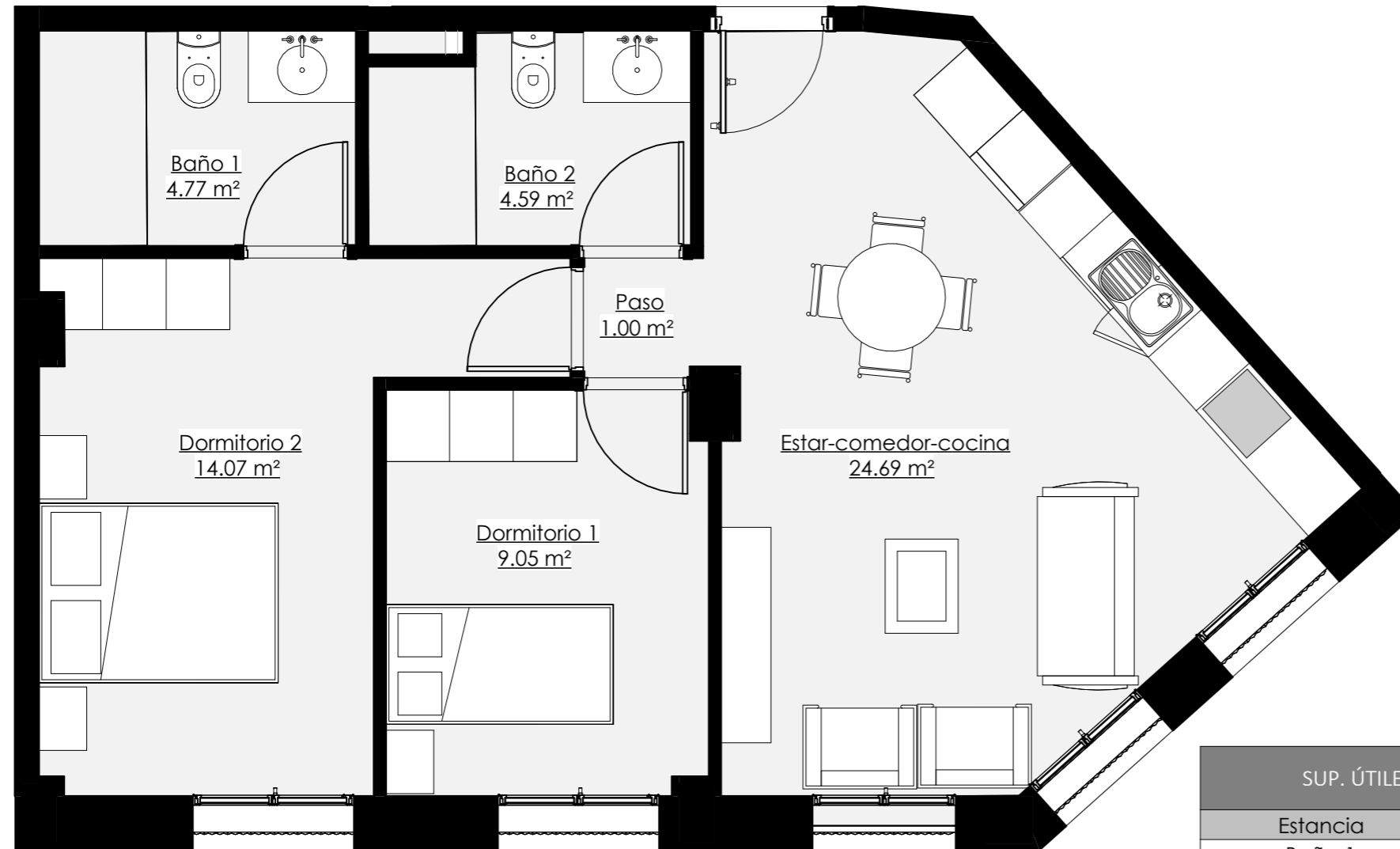
SUP. ÚTILES - 1.03/2.03/3.03	
Estancia	Superficie útil
Baño 1	4.83 m ²
Baño 2	4.23 m ²
Dormitorio 1	14.34 m ²
Dormitorio 2	9.04 m ²
Dormitorio 3	14.32 m ²
Entrada y pasos	9.84 m ²
Estar-comedor-cocina	29.40 m ²
Terraza	2.33 m ²
TOTAL SUP. ÚTIL	88.32 m²

SUP. CONSTRUIDAS - 1.03/2.03/3.03	
Tipo	Superficie construida
Terraza	2.58 m ²
Vivienda	97.82 m ²
TOTAL SUP. CONSTRUIDA	100.40 m²
TOTAL SUP. CONSTRUIDA + COMUNES	115.74 m²



SUP. ÚTILES - 1.04/2.04/3.04	
Estancia	Superficie útil
Baño 1	4.90 m ²
Baño 2	4.23 m ²
Dormitorio 1	14.26 m ²
Dormitorio 2	9.05 m ²
Dormitorio 3	14.85 m ²
Entrada y paso	11.21 m ²
Estar-comedor-cocina	29.40 m ²
Terraza	2.35 m ²
TOTAL SUP. ÚTIL	90.25 m²

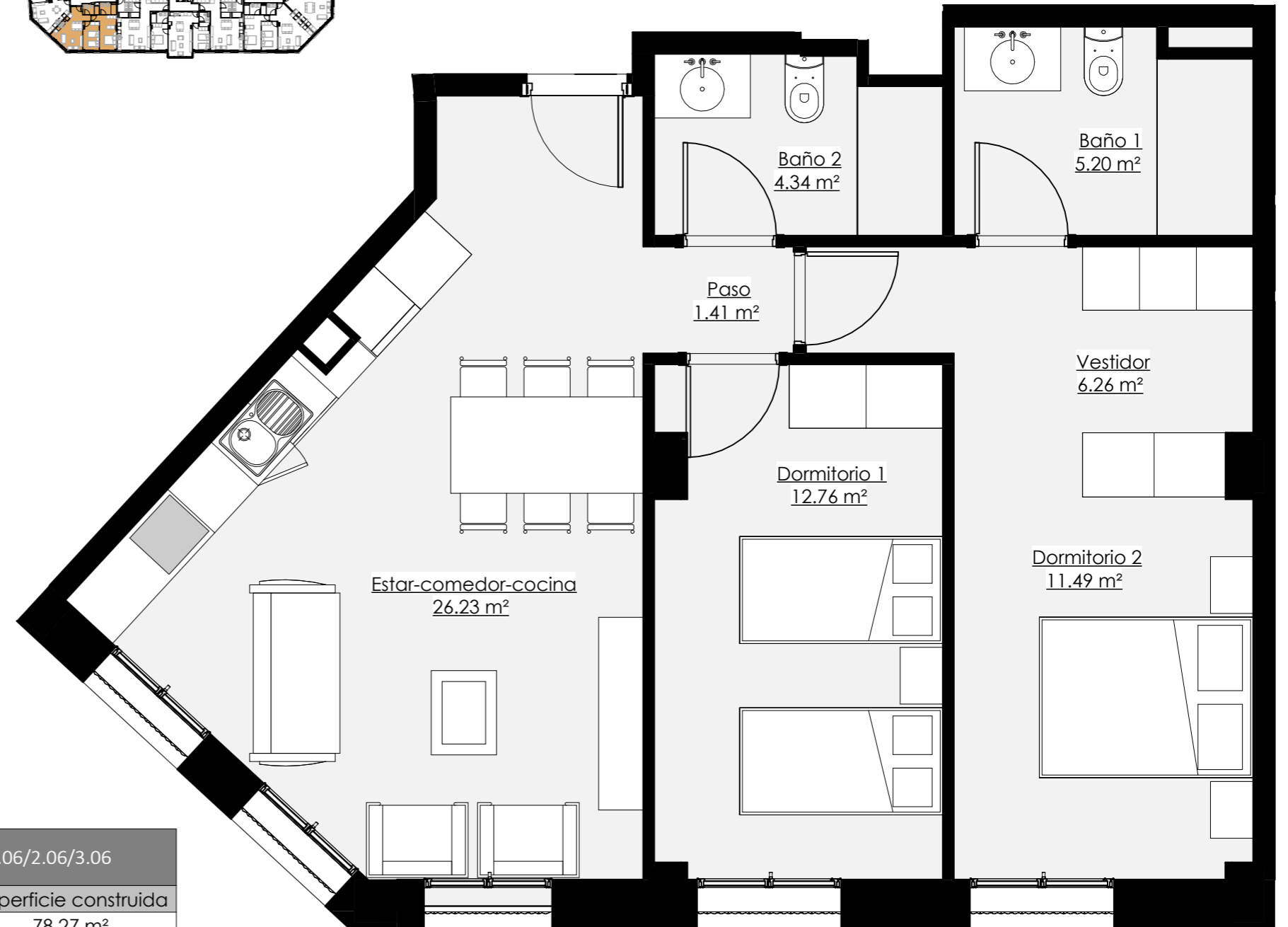
SUP. CONSTRUIDAS - 1.04/2.04/3.04	
Tipo	Superficie construida
Terraza	2.53 m ²
Vivienda	99.91 m ²
TOTAL SUP. CONSTRUIDA	102.44 m²



**TOTAL SUP.
CONSTRUIDA + COMUNES_117.16 m²**

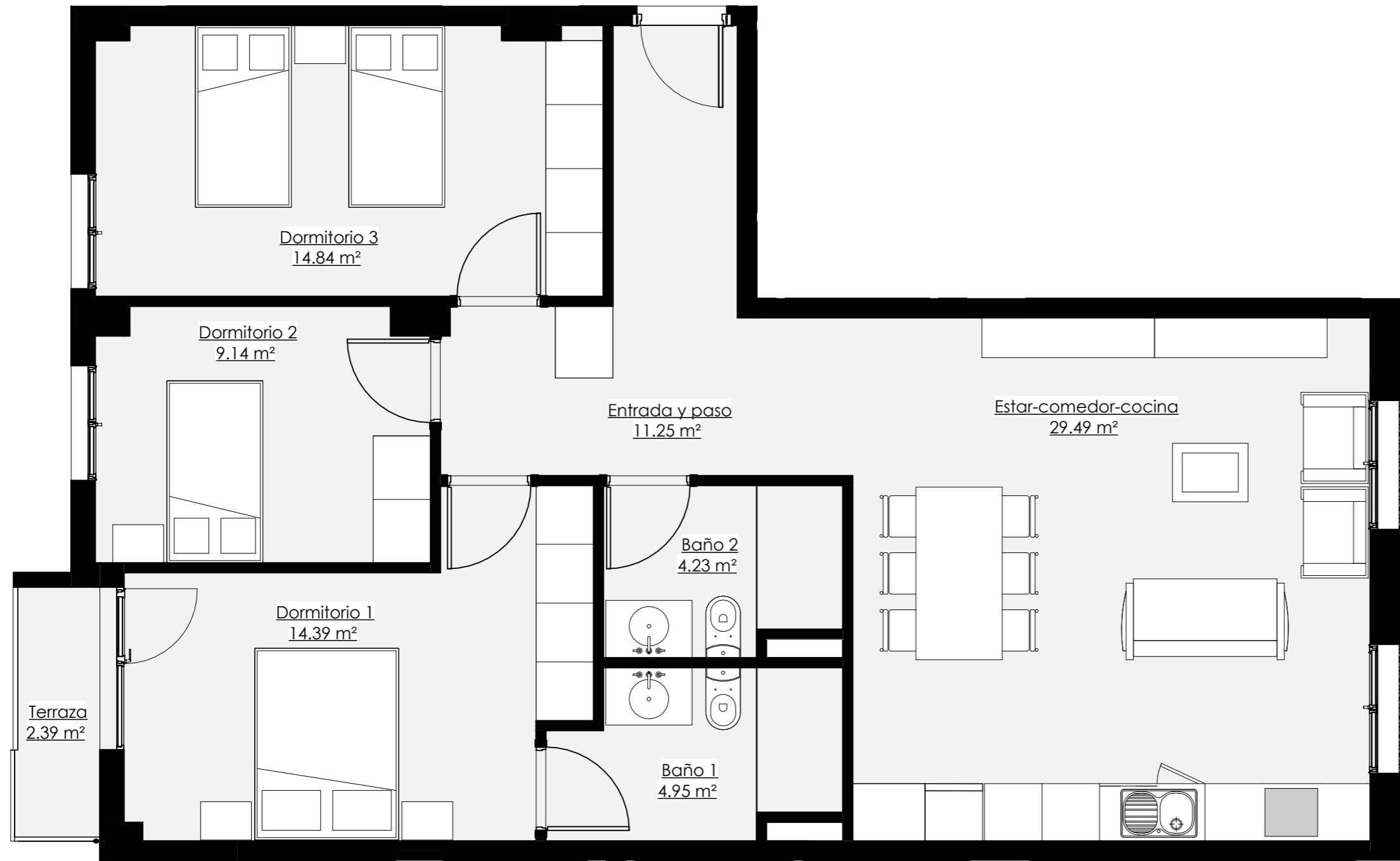
SUP. ÚTILES - 1.05/2.05/3.05	
Estancia	Superficie útil
Baño 1	4.77 m ²
Baño 2	4.59 m ²
Dormitorio 1	9.05 m ²
Dormitorio 2	14.07 m ²
Estar-comedor-cocina	24.69 m ²
Paso	1.00 m ²
TOTAL SUP. ÚTIL	58.16 m²

SUP. CONSTRUIDAS - 1.05/2.05/3.05	
Tipo	Superficie construida
Vivienda	67.97 m ²
TOTAL SUP. CONSTRUIDA	67.97 m²
TOTAL SUP. CONSTRUIDA + COMUNES	82.69 m²



SUP. ÚTILES - 1.06/2.06/3.06	
Estancia	Superficie útil
Baño 1	5.20 m ²
Baño 2	4.34 m ²
Dormitorio 1	12.76 m ²
Dormitorio 2	11.49 m ²
Estar-comedor-cocina	26.23 m ²
Paso	1.41 m ²
Vestidor	6.26 m ²
TOTAL SUP. ÚTIL	67.68 m²

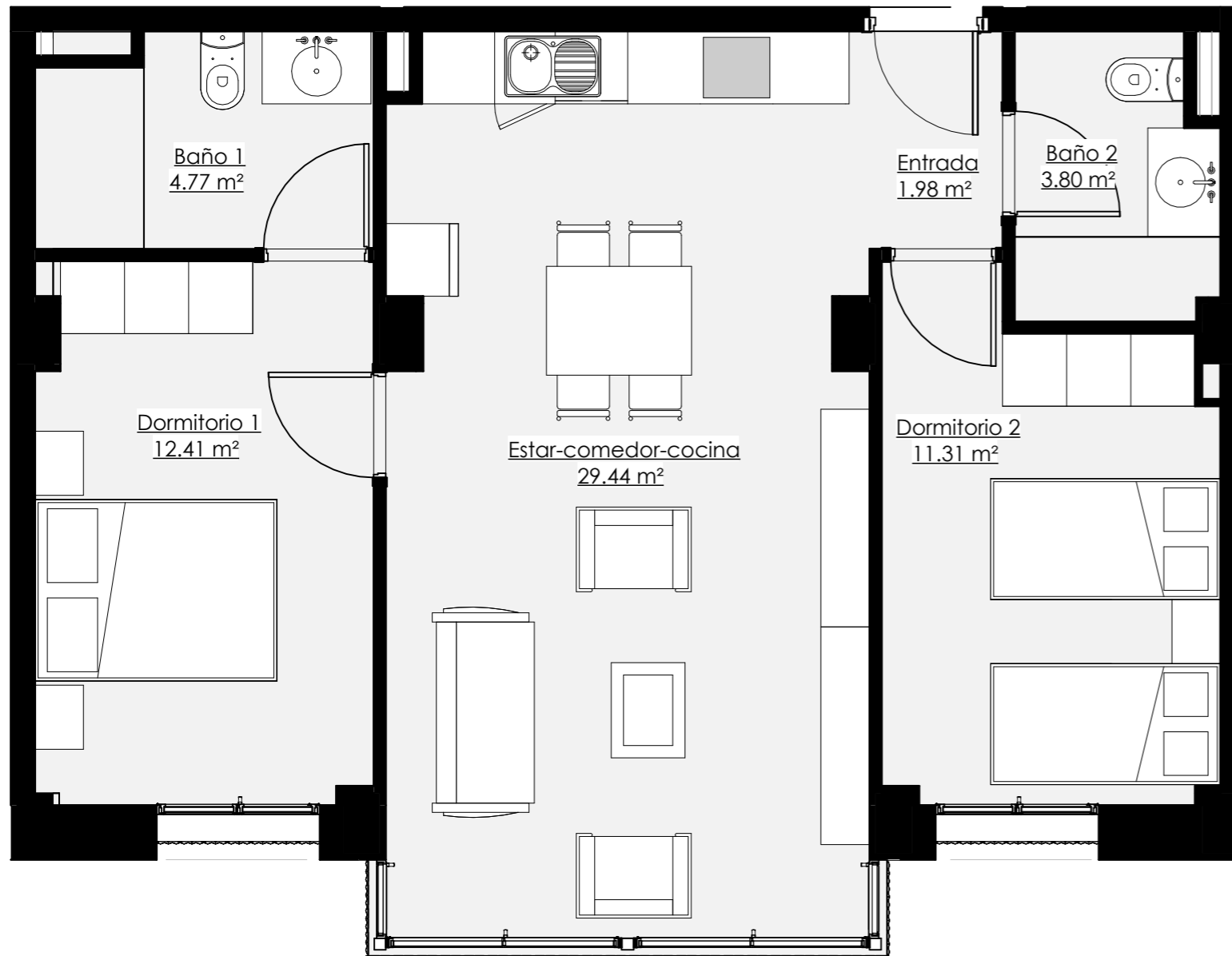
SUP. CONSTRUIDAS - 1.06/2.06/3.06	
Tipo	Superficie construida
Vivienda	78.27 m ²
TOTAL SUP. CONSTRUIDA	78.27 m²
TOTAL SUP. CONSTRUIDA + COMUNES	92.99 m²



SUP. ÚTILES - 1.07/2.07/3.07	
Estancia	Superficie útil
Baño 1	4.95 m ²
Baño 2	4.23 m ²
Dormitorio 1	14.39 m ²
Dormitorio 2	9.14 m ²
Dormitorio 3	14.84 m ²
Entrada y paso	11.25 m ²
Estar-comedor-cocina	29.49 m ²
Terraza	2.39 m ²
TOTAL SUP. ÚTIL	90.68 m²

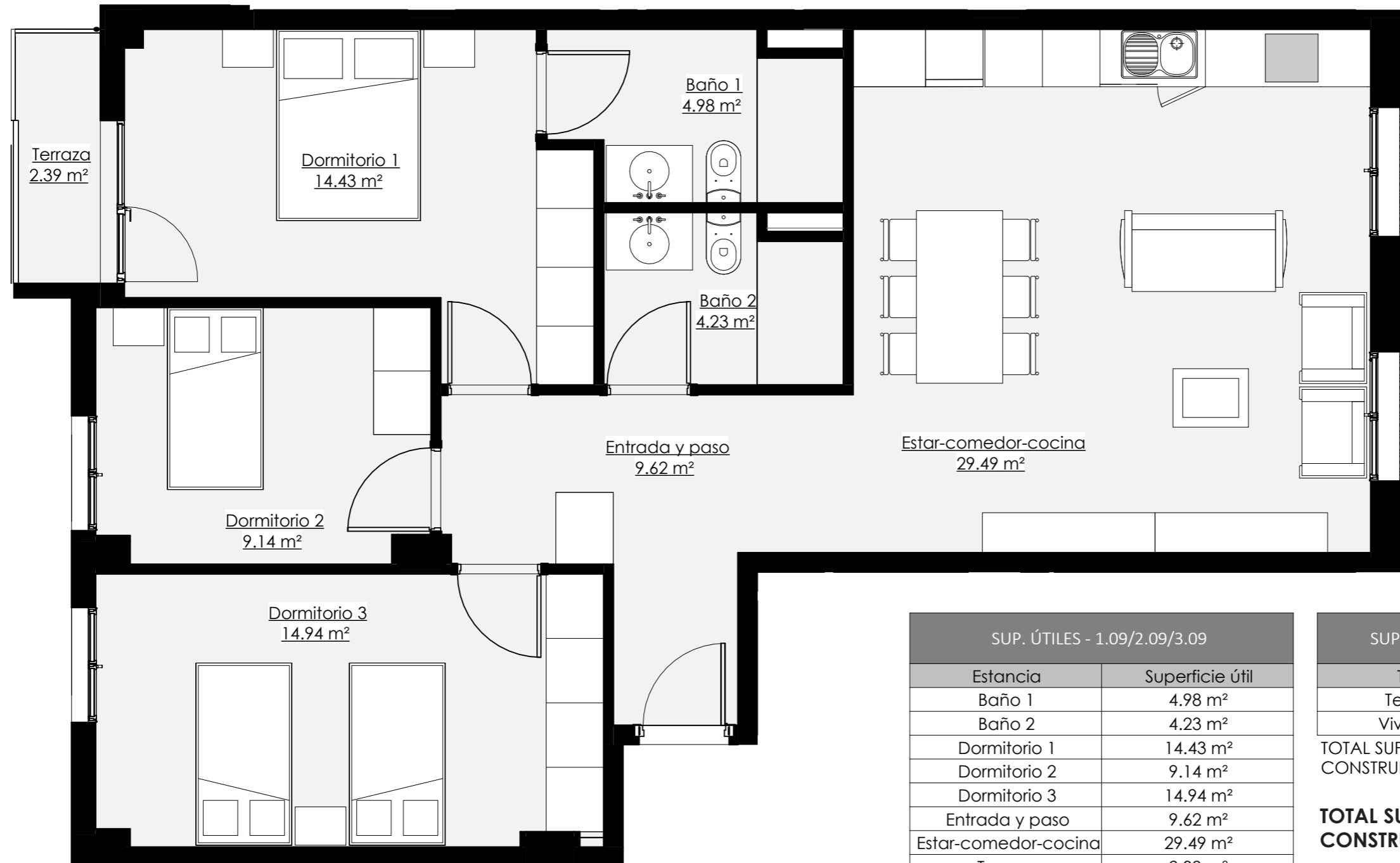
SUP. CONSTRUIDAS - 1.07/2.07/3.07	
Tipo	Superficie construida
Terraza	2.56 m ²
Vivienda	100.12 m ²
TOTAL SUP. CONSTRUIDA	102.68 m²

TOTAL SUP. CONSTRUIDA + COMUNES_117.02 m²



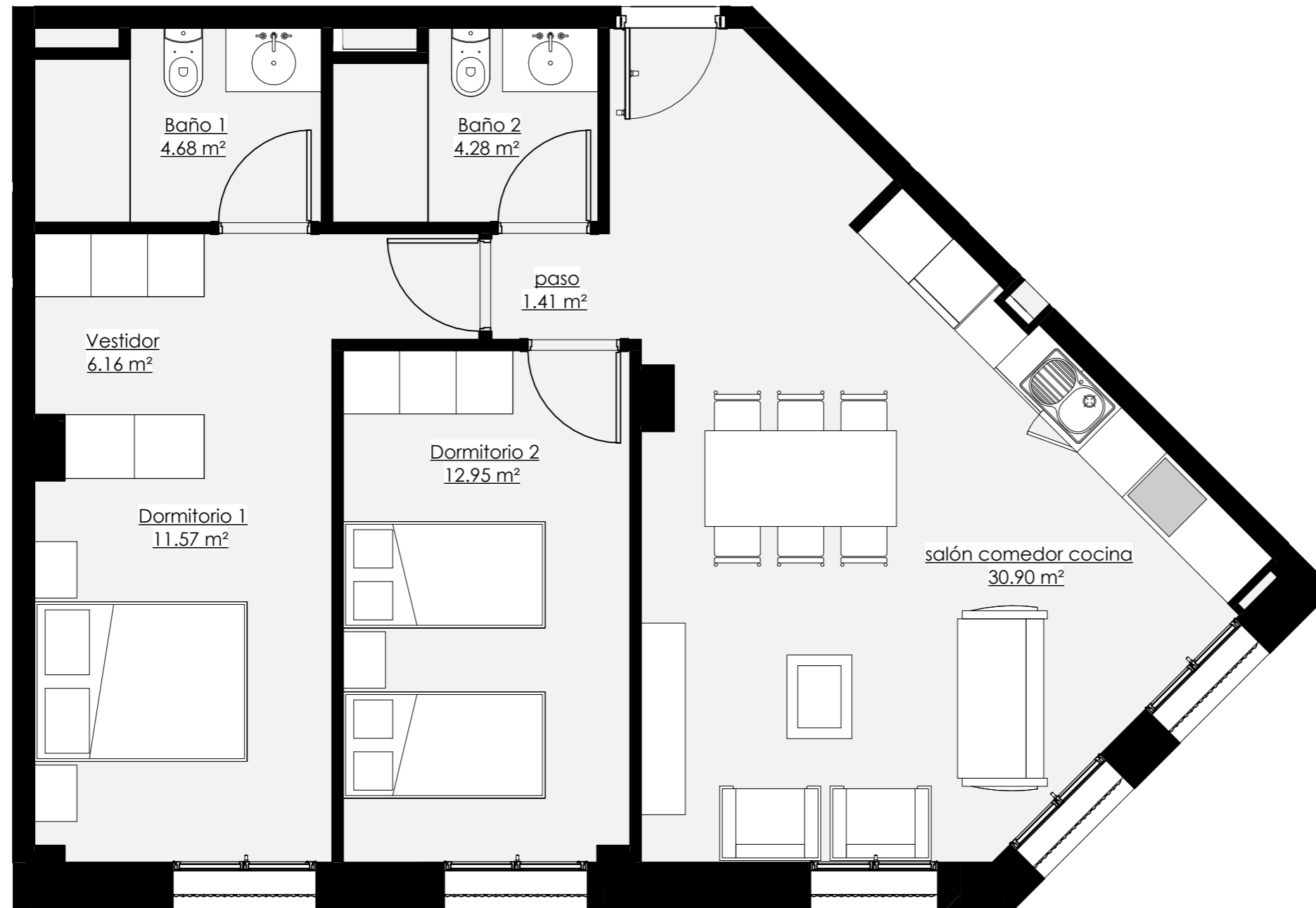
SUP. ÚTILES - 1.08/2.08/3.08	
Estancia	Superficie útil
Baño 1	4.77 m ²
Baño 2	3.80 m ²
Dormitorio 1	12.41 m ²
Dormitorio 2	11.31 m ²
Entrada	1.98 m ²
Estar-comedor-cocina	29.44 m ²
TOTAL SUP. ÚTIL	63.70 m²

SUP. CONSTRUIDAS - 1.08/2.08/3.08	
Tipo	Superficie construida
Vivienda	72.62 m ²
TOTAL SUP. CONSTRUIDA	72.62 m²
TOTAL SUP. CONSTRUIDA + COMUNES	86.96 m²



SUP. ÚTILES - 1.09/2.09/3.09	
Estancia	Superficie útil
Baño 1	4.98 m ²
Baño 2	4.23 m ²
Dormitorio 1	14.43 m ²
Dormitorio 2	9.14 m ²
Dormitorio 3	14.94 m ²
Entrada y paso	9.62 m ²
Estar-comedor-cocina	29.49 m ²
Terraza	2.39 m ²
TOTAL SUP. ÚTIL	89.23 m²

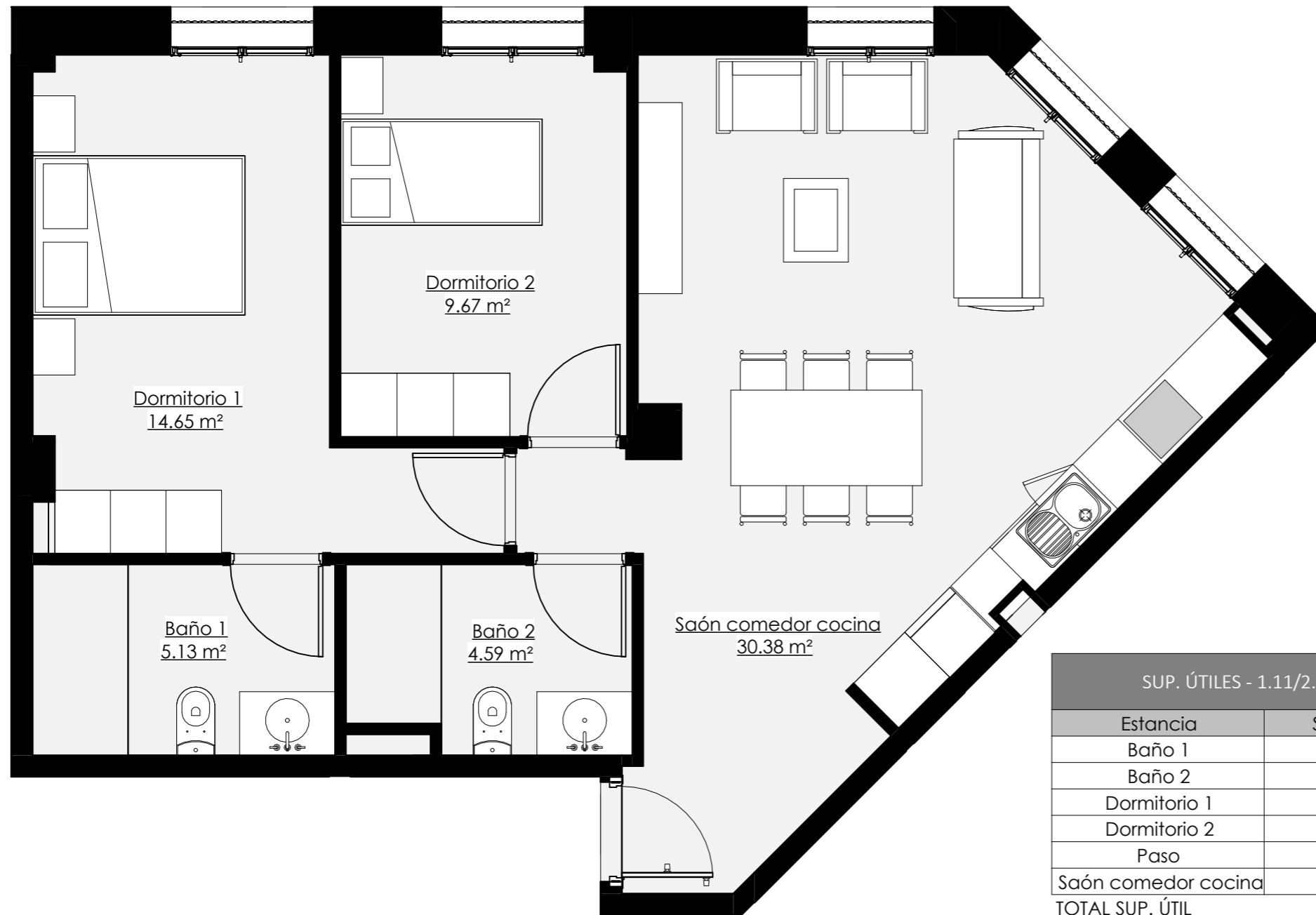
SUP. CONSTRUIDAS - 1.09/2.09/3.09	
Tipo	Superficie construida
Terraza	2.56 m ²
Vivienda	98.52 m ²
TOTAL SUP. CONSTRUIDA	101.08 m²
TOTAL SUP. CONSTRUIDA + COMUNES	115.42m²



SUP. ÚTILES - 1.10/2.10/3.10	
Estancia	Superficie útil
Baño 1	4.68 m ²
Baño 2	4.28 m ²
Dormitorio 1	11.57 m ²
Dormitorio 2	12.95 m ²
paso	1.41 m ²
salón comedor cocina	30.90 m ²
Vestidor	6.16 m ²
TOTAL SUP. ÚTIL	71.94 m²

SUP. CONSTRUIDAS - 1.10/2.10/3.10	
Tipo	Superficie construida
Vivienda	83.60 m ²
TOTAL SUP. CONSTRUIDA	83.60 m²

TOTAL SUP. CONSTRUIDA + COMUNES_97.41 m²



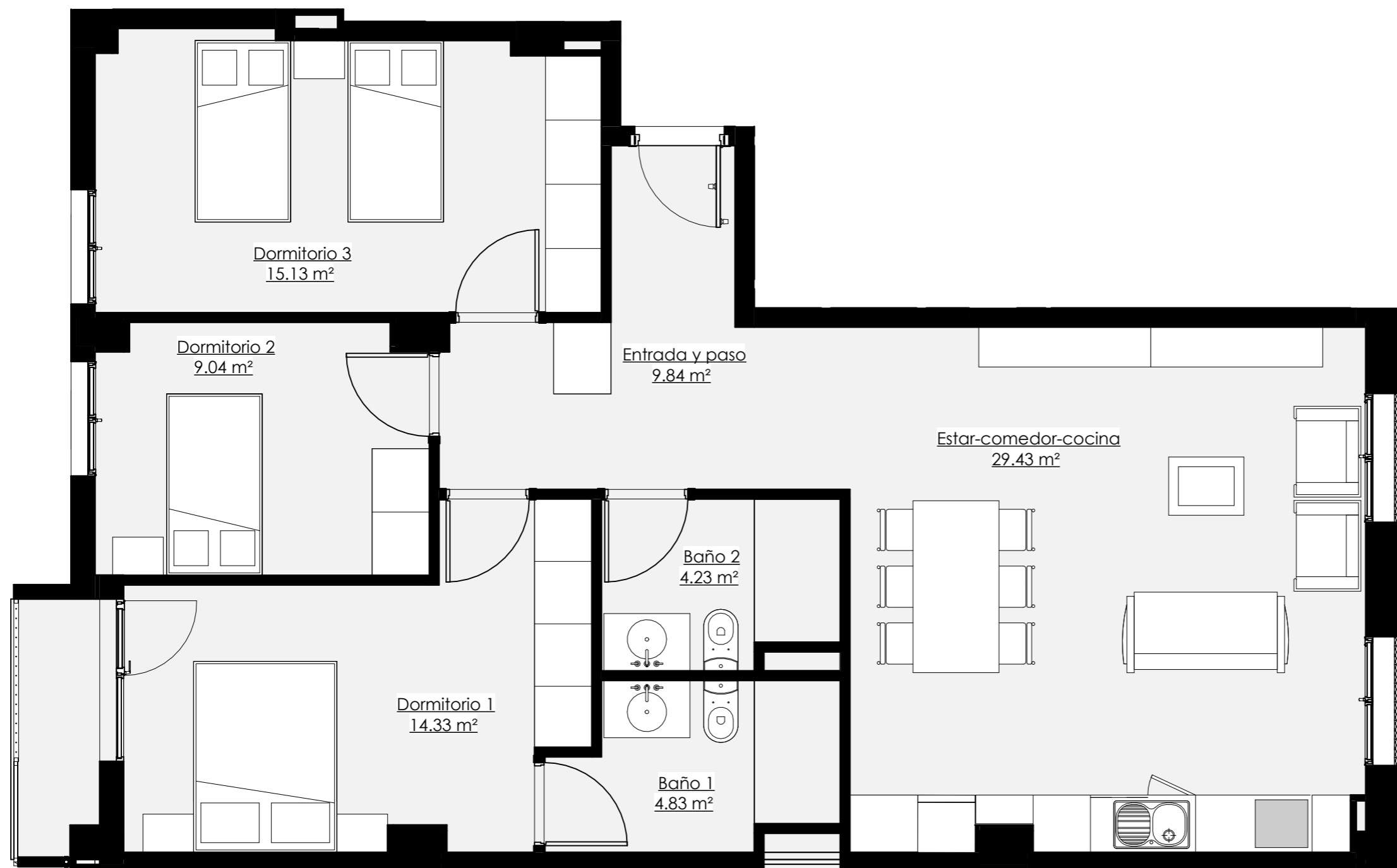
SUP. ÚTILES - 1.11/2.11/3.11	
Estancia	Superficie útil
Baño 1	5.13 m ²
Baño 2	4.59 m ²
Dormitorio 1	14.65 m ²
Dormitorio 2	9.67 m ²
Paso	1.20 m ²
Saón comedor cocina	30.38 m ²
TOTAL SUP. ÚTIL	65.62 m²

SUP. CONSTRUIDAS - 1.11/2.11/3.11	
Tipo	Superficie construida
Vivienda	76.77 m ²
TOTAL SUP. CONSTRUIDA	76.77 m²
TOTAL SUP. CONSTRUIDA + COMUNES	90.58 m²



SUP. ÚTILES - 1.12/2.12/3.12	
Estancia	Superficie útil
Baño 1	4.91 m ²
Baño 2	4.23 m ²
Dormitorio 1	14.25 m ²
Dormitorio 2	9.04 m ²
Dormitorio 3	14.57 m ²
Entrada y paso	10.96 m ²
Estar-comedor-cocina	29.43 m ²
Terraza	2.31 m ²
TOTAL SUP. ÚTIL	89.69 m²

SUP. CONSTRUIDAS - 1.12/2.12/3.12	
Tipo	Superficie construida
Terraza	2.45 m ²
Vivienda	99.61 m ²
TOTAL SUP. CONSTRUIDA	102.06 m²
TOTAL SUP. CONSTRUIDA + COMUNES	115.87 m²

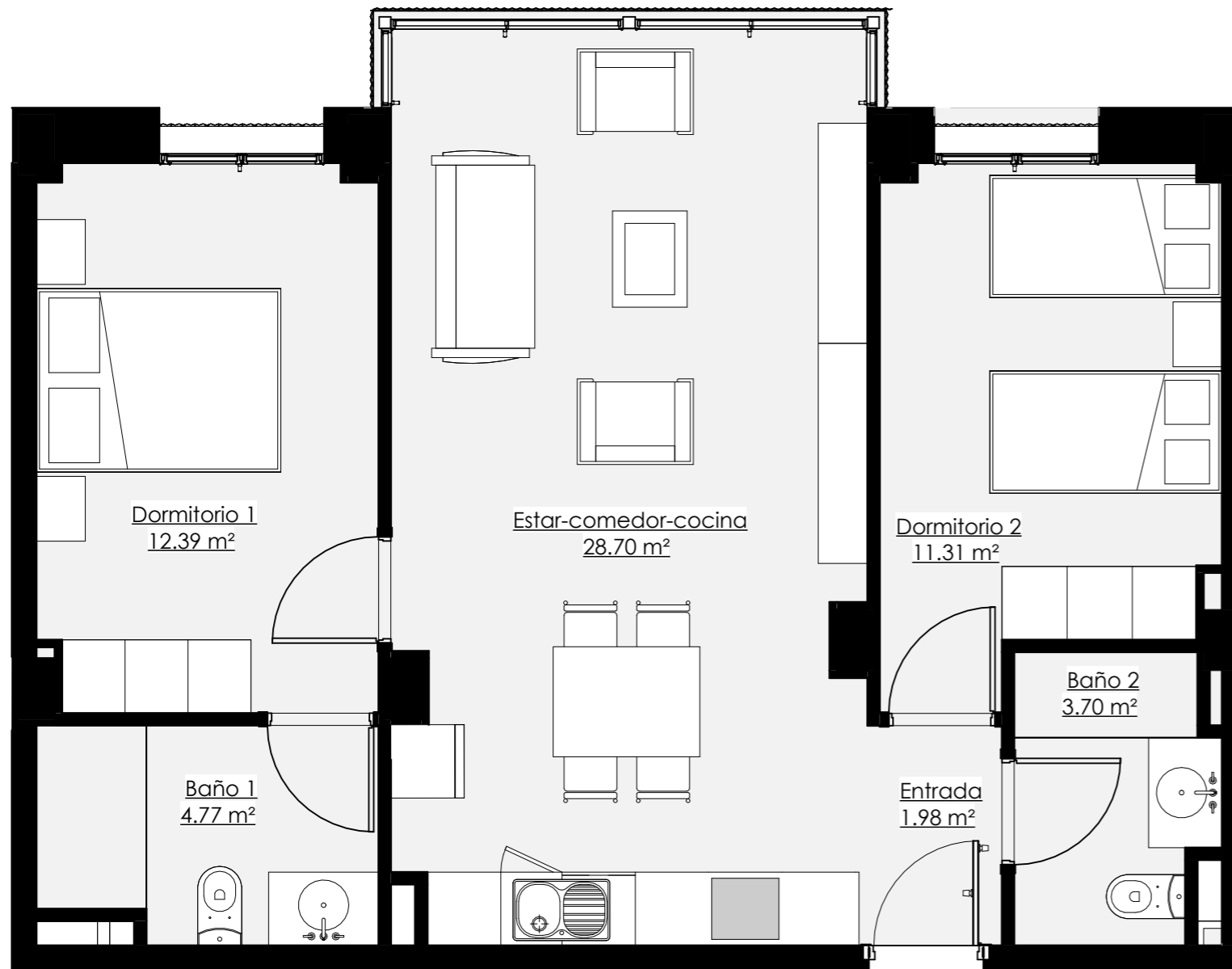


SUP. ÚTILES - 1.13/2.13/3.13	
Estancia	Superficie útil
Baño 1	4.83 m ²
Baño 2	4.23 m ²
Dormitorio 1	14.33 m ²
Dormitorio 2	9.04 m ²
Dormitorio 3	15.13 m ²
Entrada y paso	9.84 m ²
Estar-comedor-cocina	29.43 m ²
TOTAL SUP. ÚTIL	86.82 m²

SUP. CONSTRUIDAS - 1.13/2.13/3.13	
Tipo	Superficie construida
Terraza	2.45 m ²
Vivienda	99.00 m ²

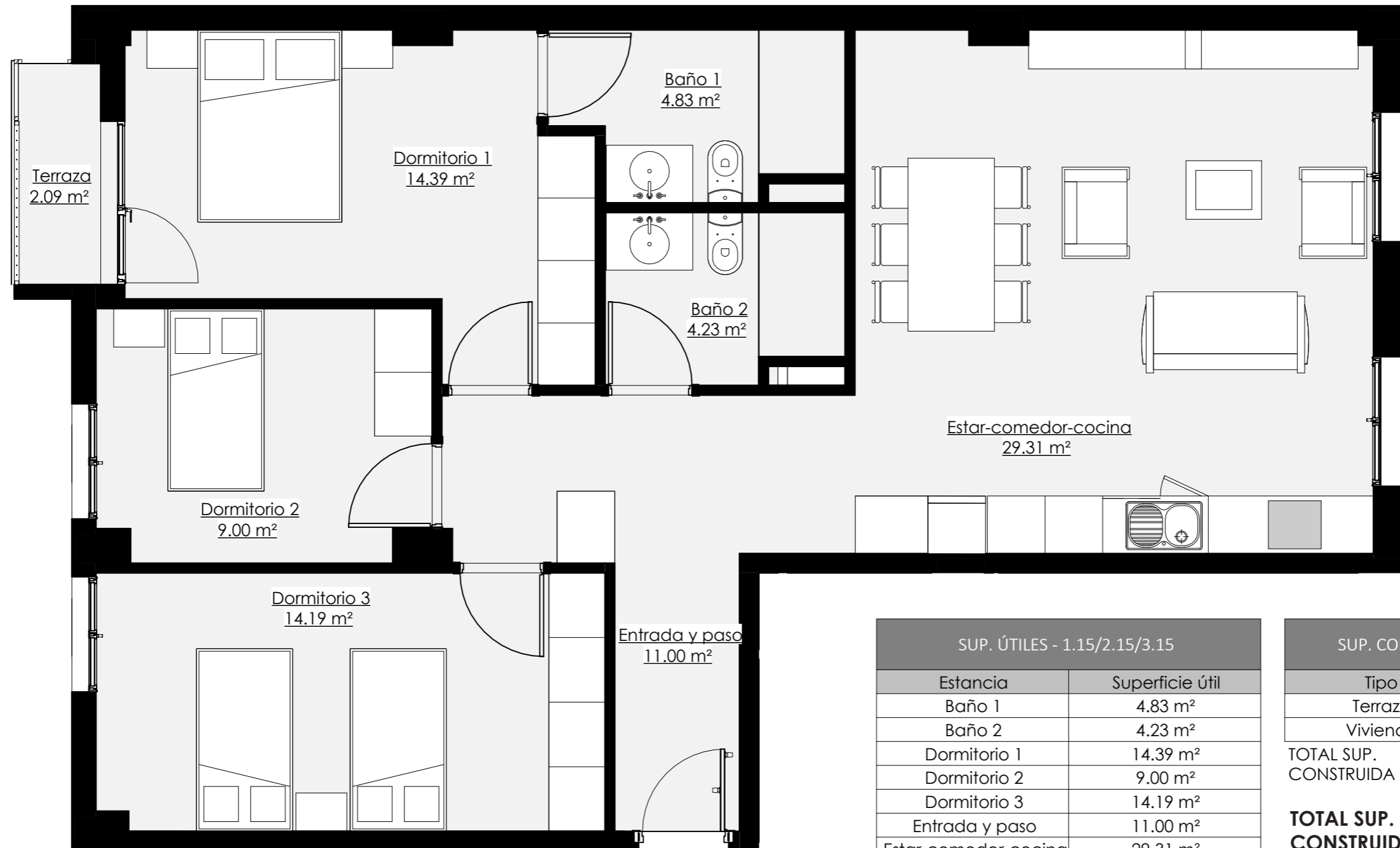
TOTAL SUP. CONSTRUIDA 101.45 m²

TOTAL SUP. CONSTRUIDA + COMUNES_116.57 m²



SUP. ÚTILES - 1.14/2.14/3.14	
Estancia	Superficie útil
Baño 1	4.77 m ²
Baño 2	3.70 m ²
Dormitorio 1	12.39 m ²
Dormitorio 2	11.31 m ²
Entrada	1.98 m ²
Estar-comedor-cocina	28.70 m ²
TOTAL SUP. ÚTIL	62.85 m²

SUP. CONSTRUIDAS - 1.14/2.14/3.14	
Tipo	Superficie construida
Vivienda	71.85 m ²
TOTAL SUP. CONSTRUIDA	71.85 m²
TOTAL SUP. CONSTRUIDA + COMUNES	86.97 m²

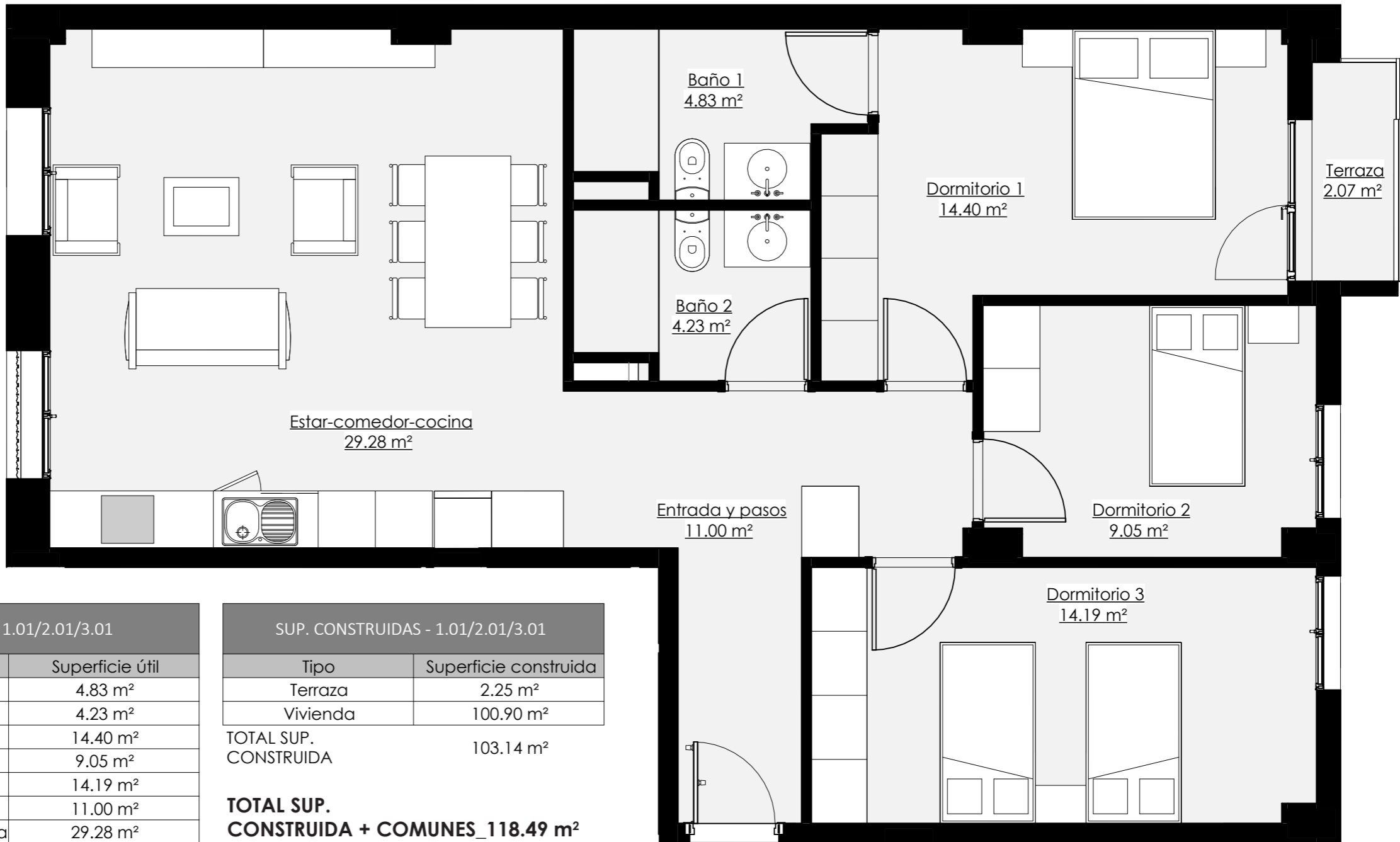


SUP. ÚTILES - 1.15/2.15/3.15	
Estancia	Superficie útil
Baño 1	4.83 m ²
Baño 2	4.23 m ²
Dormitorio 1	14.39 m ²
Dormitorio 2	9.00 m ²
Dormitorio 3	14.19 m ²
Entrada y paso	11.00 m ²
Estar-comedor-cocina	29.31 m ²
Terraza	2.09 m ²
TOTAL SUP. ÚTIL	89.03 m²

SUP. CONSTRUIDAS - 1.15/2.15/3.15	
Tipo	Superficie construida
Terraza	2.18 m ²
Vivienda	100.89 m ²
TOTAL SUP. CONSTRUIDA	103.08 m²
TOTAL SUP. CONSTRUIDA + COMUNES	118.19 m²

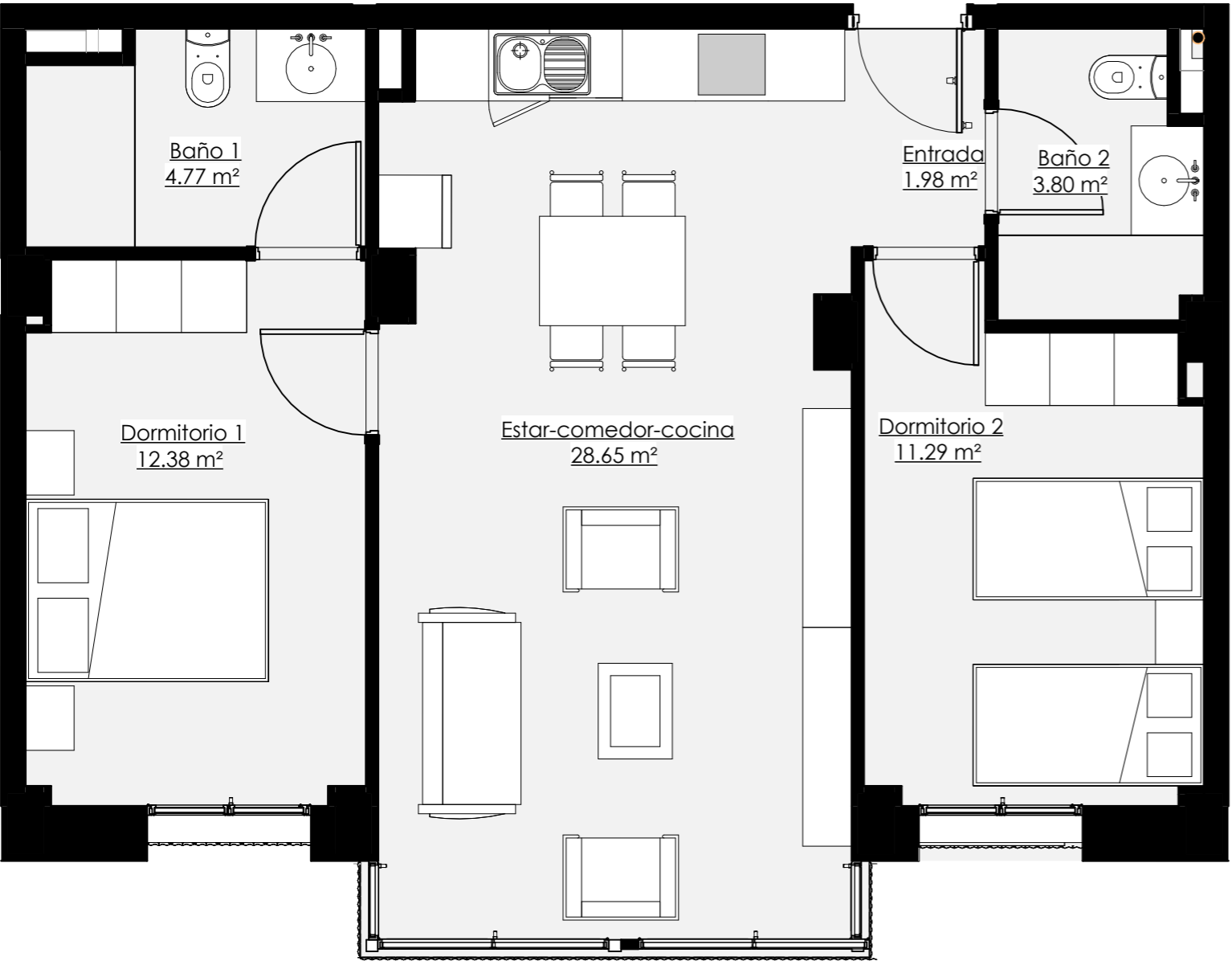


EL DESEERT



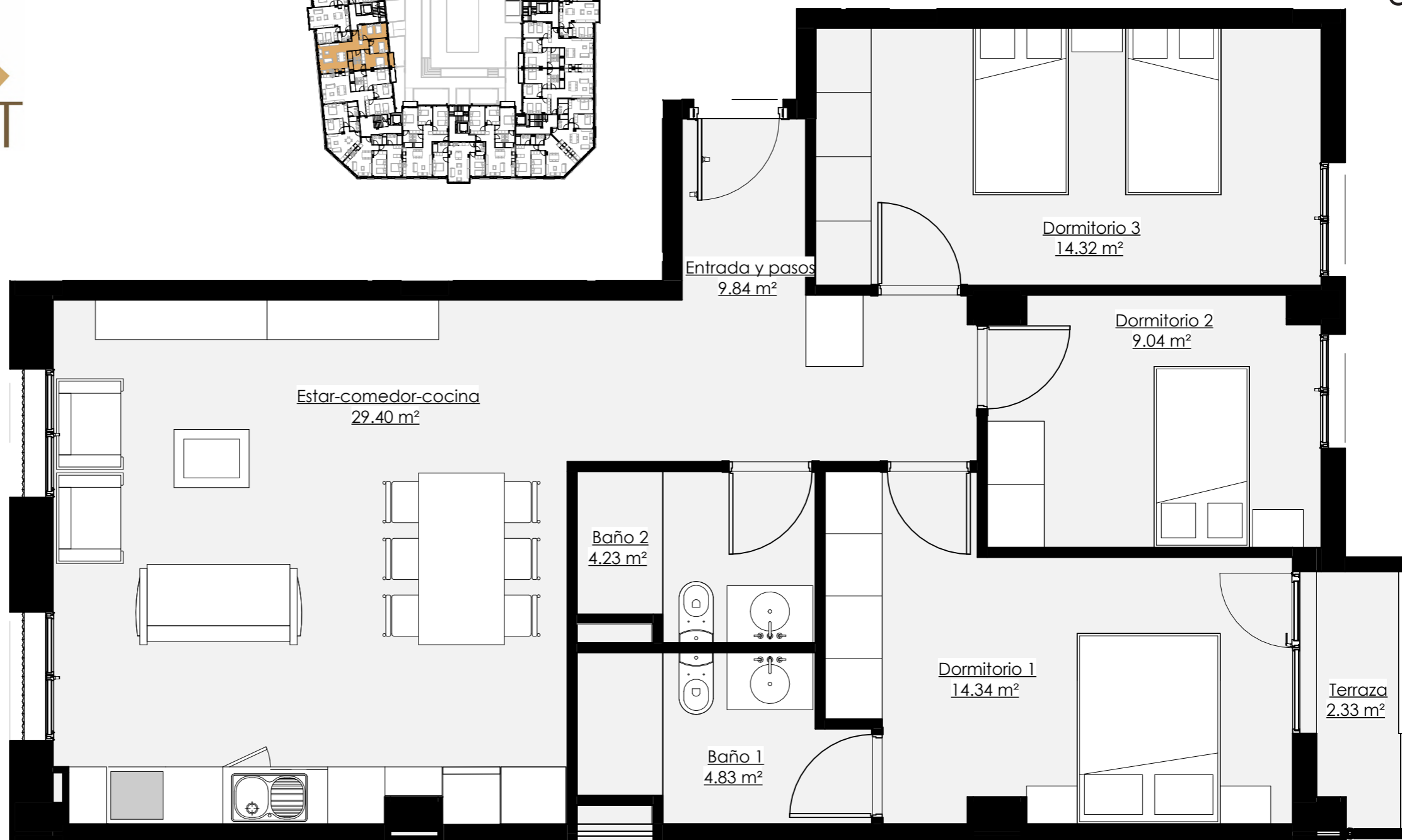
SUP. ÚTILES - 1.01/2.01/3.01	
Estancia	Superficie útil
Baño 1	4.83 m ²
Baño 2	4.23 m ²
Dormitorio 1	14.40 m ²
Dormitorio 2	9.05 m ²
Dormitorio 3	14.19 m ²
Entrada y pasos	11.00 m ²
Estar-comedor-cocina	29.28 m ²
Terraza	2.07 m ²
TOTAL SUP. ÚTIL	89.05 m²

SUP. CONSTRUIDAS - 1.01/2.01/3.01	
Tipo	Superficie construida
Terraza	2.25 m ²
Vivienda	100.90 m ²
TOTAL SUP. CONSTRUIDA	103.14 m²
TOTAL SUP. CONSTRUIDA + COMUNES	118.49 m²



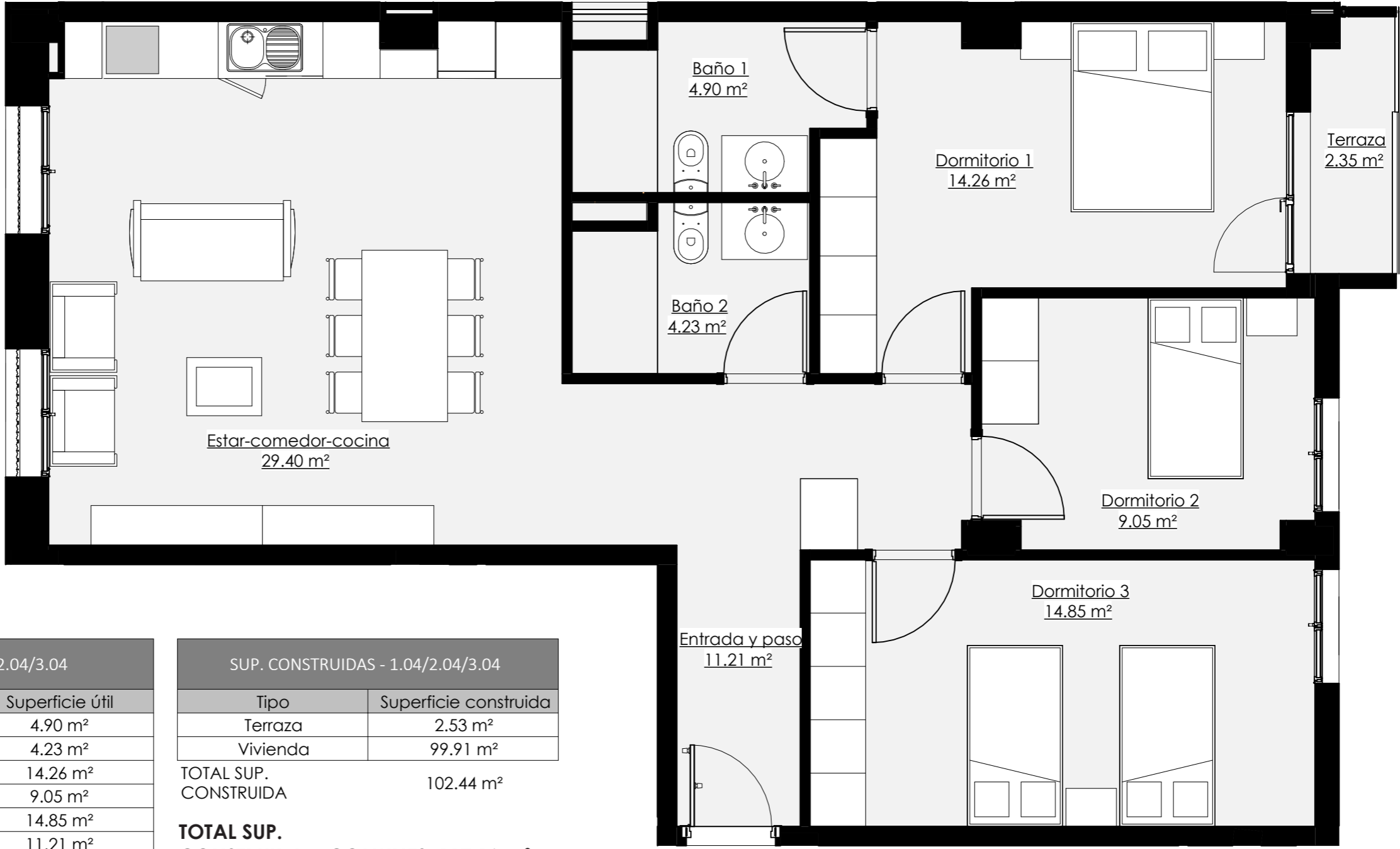
SUP. ÚTILES - 1.02/2.02/3.02	
Estancia	Superficie útil
Baño 1	4.77 m ²
Baño 2	3.80 m ²
Dormitorio 1	12.38 m ²
Dormitorio 2	11.29 m ²
Entrada	1.98 m ²
Estar-comedor-cocina	28.65 m ²
TOTAL SUP. ÚTIL	62.88 m²

SUP. CONSTRUIDAS - 1.02/2.02/3.02	
Tipo	Superficie construida
Vivienda	71.81 m ²
TOTAL SUP. CONSTRUIDA	71.81 m²
TOTAL SUP. CONSTRUIDA + COMUNES	87.15 m²



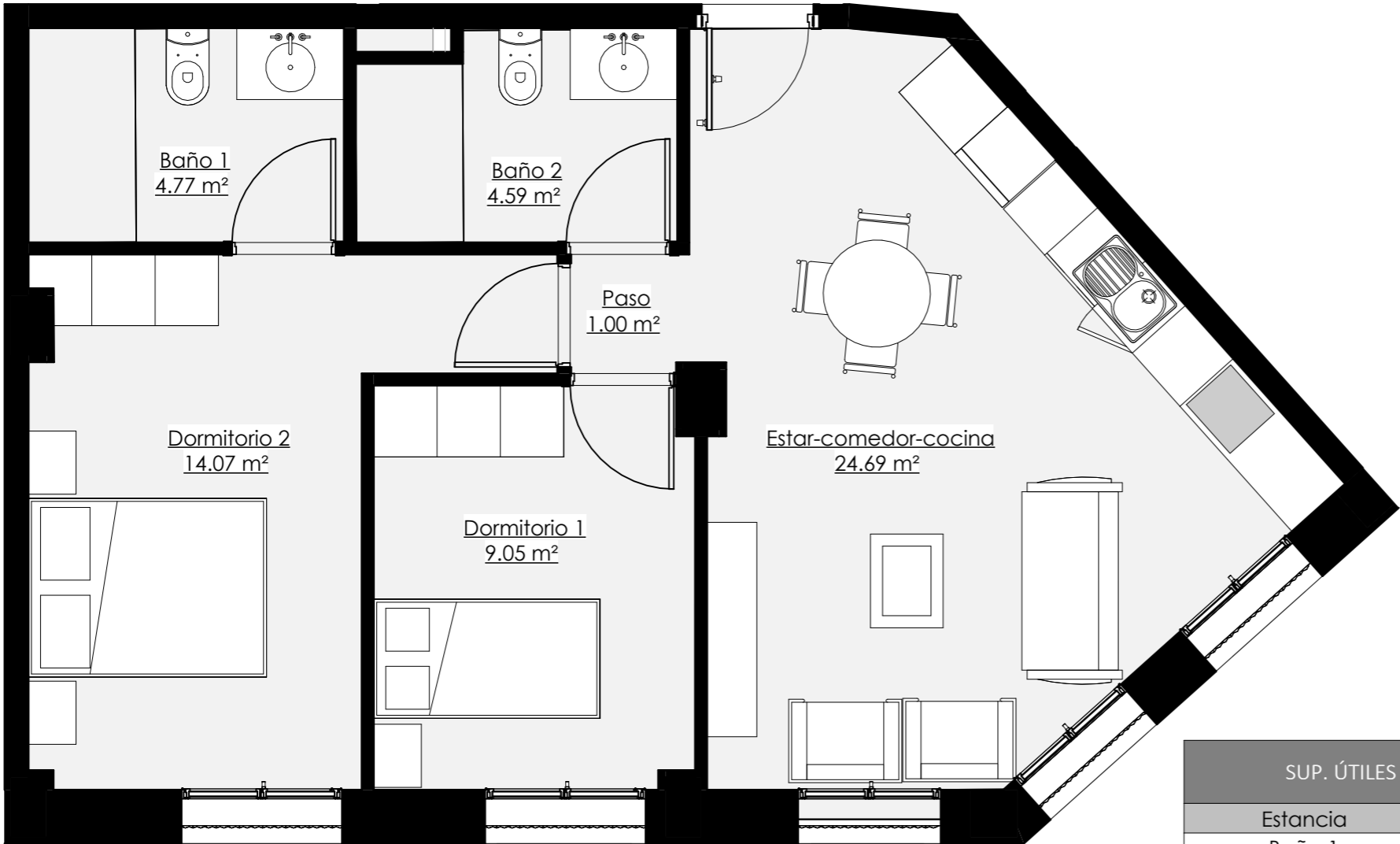
SUP. ÚTILES - 1.03/2.03/3.03	
Estancia	Superficie útil
Baño 1	4.83 m ²
Baño 2	4.23 m ²
Dormitorio 1	14.34 m ²
Dormitorio 2	9.04 m ²
Dormitorio 3	14.32 m ²
Entrada y pasos	9.84 m ²
Estar-comedor-cocina	29.40 m ²
Terraza	2.33 m ²
TOTAL SUP. ÚTIL	88.32 m²

SUP. CONSTRUIDAS - 1.03/2.03/3.03	
Tipo	Superficie construida
Terraza	2.58 m ²
Vivienda	97.82 m ²
TOTAL SUP. CONSTRUIDA	100.40 m²
TOTAL SUP. CONSTRUIDA + COMUNES	115.74 m²



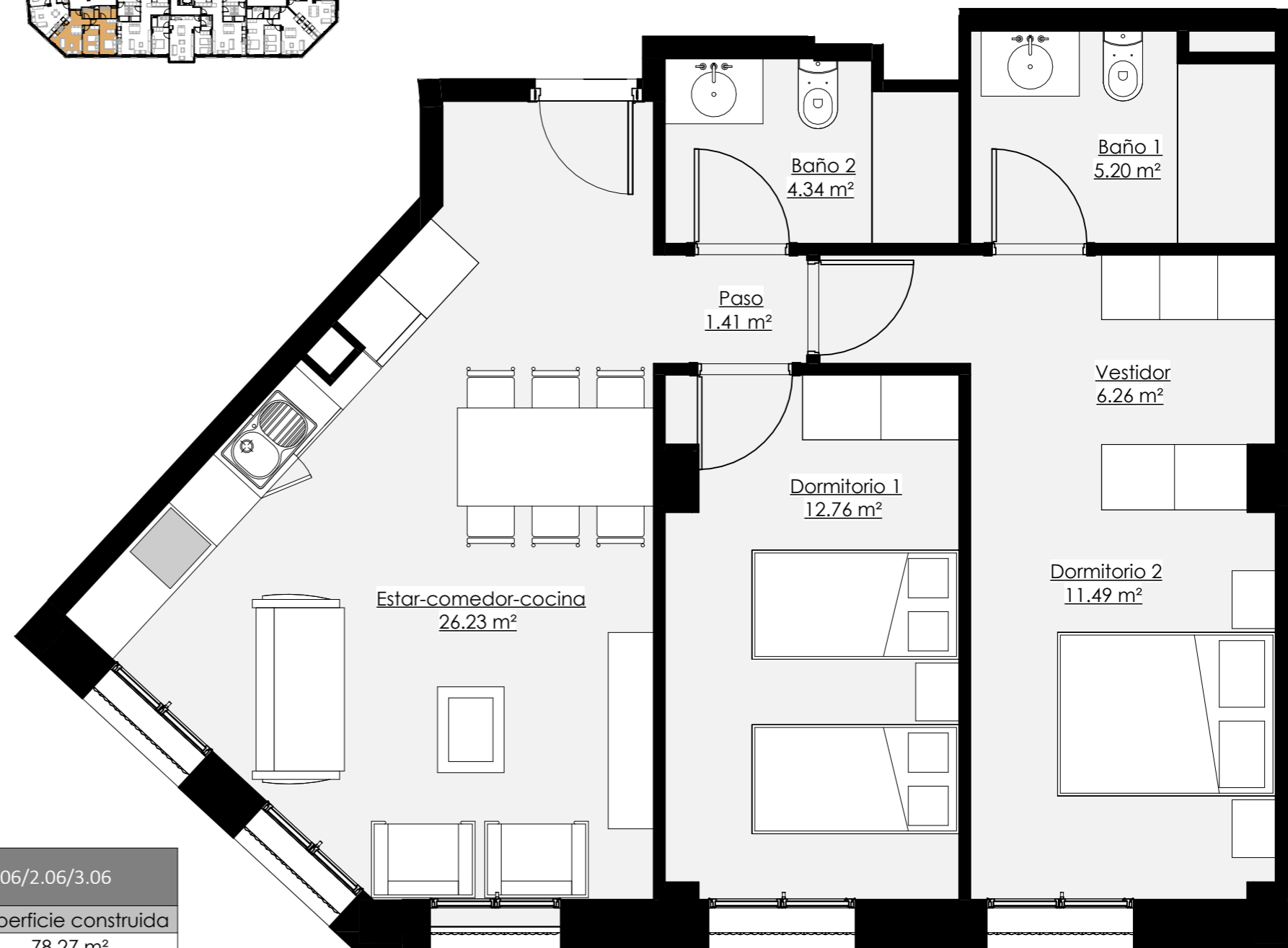
SUP. ÚTILES - 1.04/2.04/3.04	
Estancia	Superficie útil
Baño 1	4.90 m ²
Baño 2	4.23 m ²
Dormitorio 1	14.26 m ²
Dormitorio 2	9.05 m ²
Dormitorio 3	14.85 m ²
Entrada y paso	11.21 m ²
Estar-comedor-cocina	29.40 m ²
Terraza	2.35 m ²
TOTAL SUP. ÚTIL	90.25 m²

SUP. CONSTRUIDAS - 1.04/2.04/3.04	
Tipo	Superficie construida
Terraza	2.53 m ²
Vivienda	99.91 m ²
TOTAL SUP. CONSTRUIDA	102.44 m²
TOTAL SUP. CONSTRUIDA + COMUNES	117.16 m²



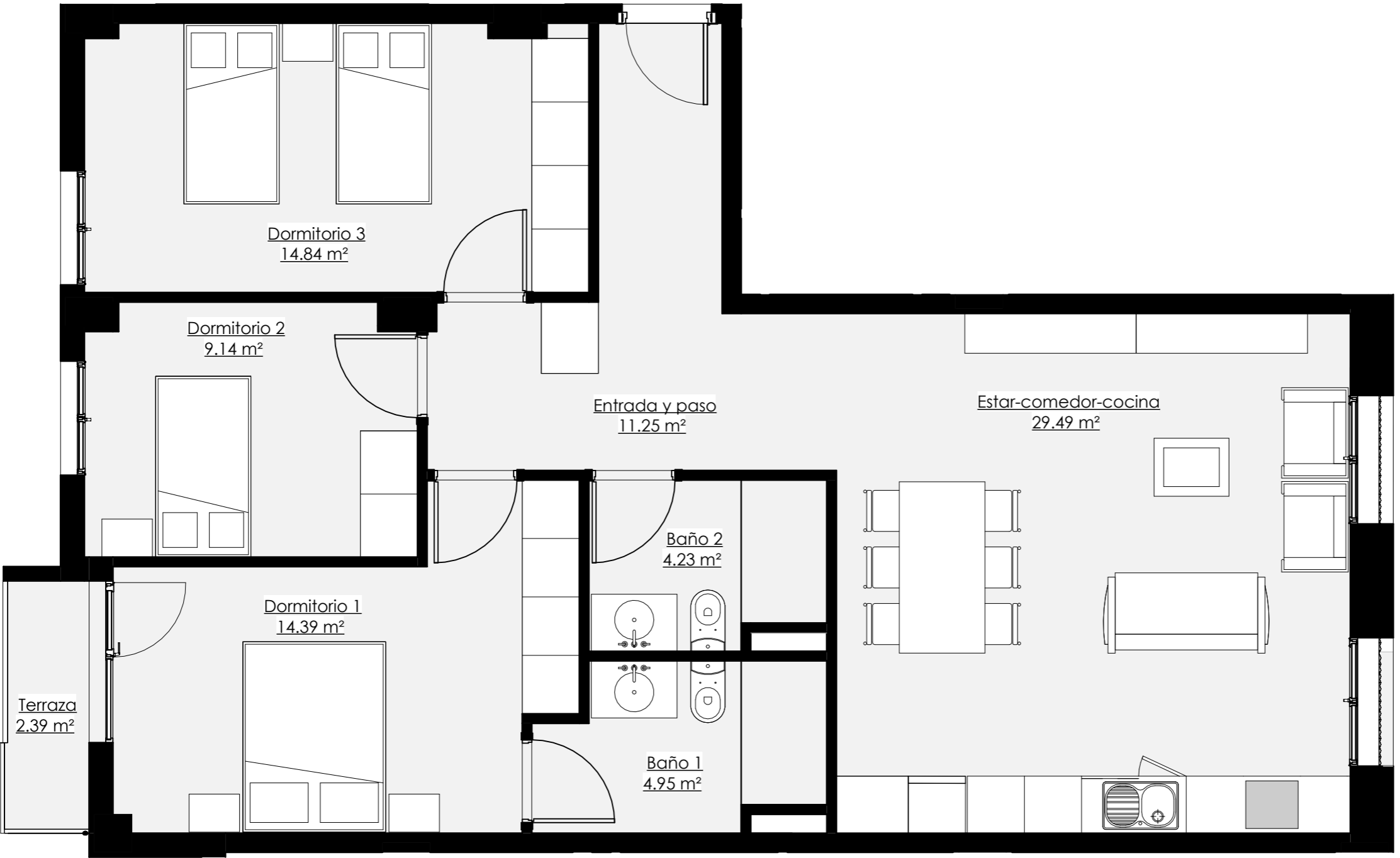
SUP. ÚTILES - 1.05/2.05/3.05	
Estancia	Superficie útil
Baño 1	4.77 m ²
Baño 2	4.59 m ²
Dormitorio 1	9.05 m ²
Dormitorio 2	14.07 m ²
Estar-comedor-cocina	24.69 m ²
Paso	1.00 m ²
TOTAL SUP. ÚTIL	58.16 m²

SUP. CONSTRUIDAS - 1.05/2.05/3.05	
Tipo	Superficie construida
Vivienda	67.97 m ²
TOTAL SUP. CONSTRUIDA	67.97 m²
TOTAL SUP. CONSTRUIDA + COMUNES	82.69 m²



SUP. ÚTILES - 1.06/2.06/3.06	
Estancia	Superficie útil
Baño 1	5.20 m ²
Baño 2	4.34 m ²
Dormitorio 1	12.76 m ²
Dormitorio 2	11.49 m ²
Estar-comedor-cocina	26.23 m ²
Paso	1.41 m ²
Vestidor	6.26 m ²
TOTAL SUP. ÚTIL	67.68 m²

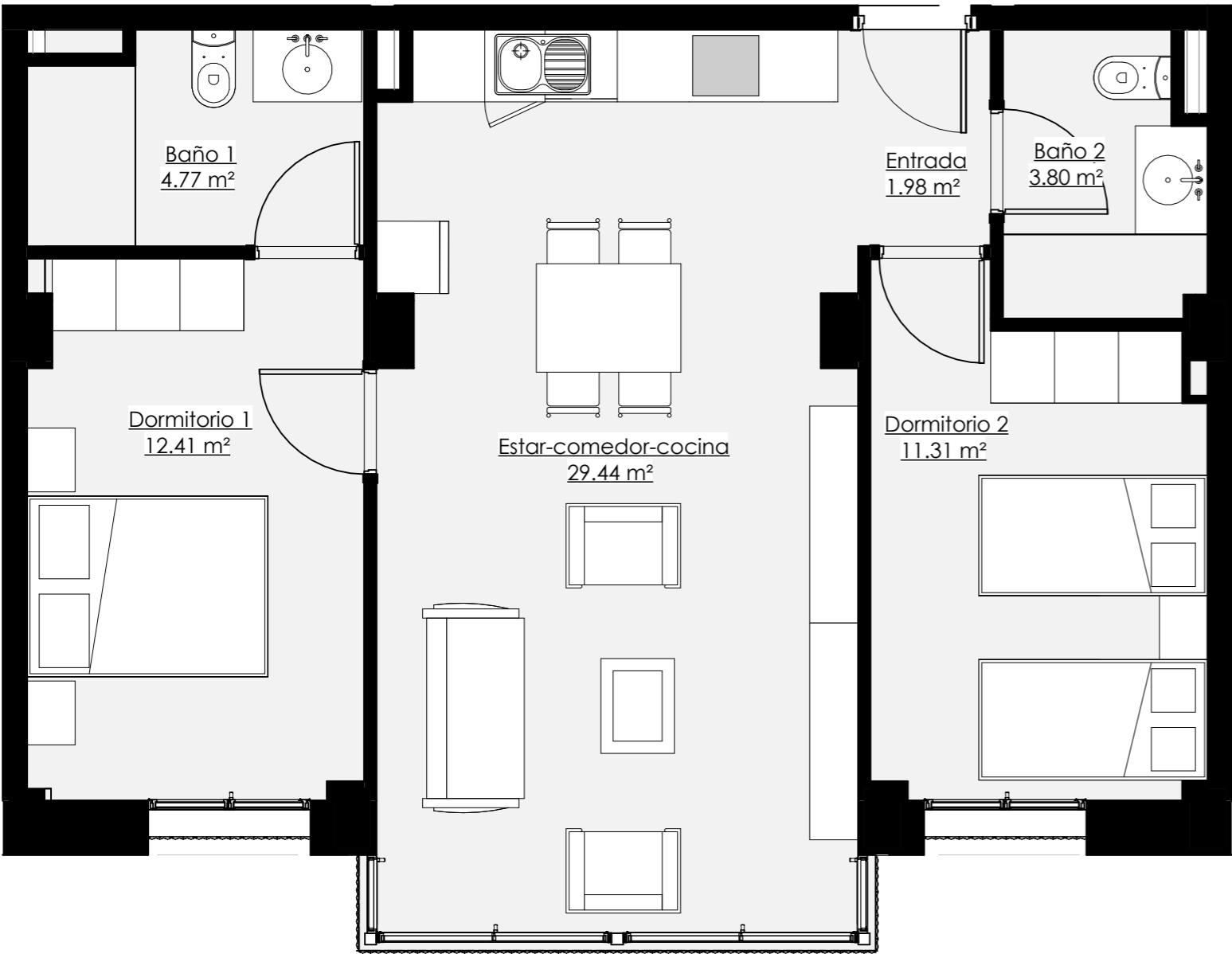
SUP. CONSTRUIDAS - 1.06/2.06/3.06	
Tipo	Superficie construida
Vivienda	78.27 m ²
TOTAL SUP. CONSTRUIDA	78.27 m²
TOTAL SUP. CONSTRUIDA + COMUNES	92.99 m²



SUP. ÚTILES - 1.07/2.07/3.07	
Estancia	Superficie útil
Baño 1	4.95 m ²
Baño 2	4.23 m ²
Dormitorio 1	14.39 m ²
Dormitorio 2	9.14 m ²
Dormitorio 3	14.84 m ²
Entrada y paso	11.25 m ²
Estar-comedor-cocina	29.49 m ²
Terraza	2.39 m ²
TOTAL SUP. ÚTIL	90.68 m²

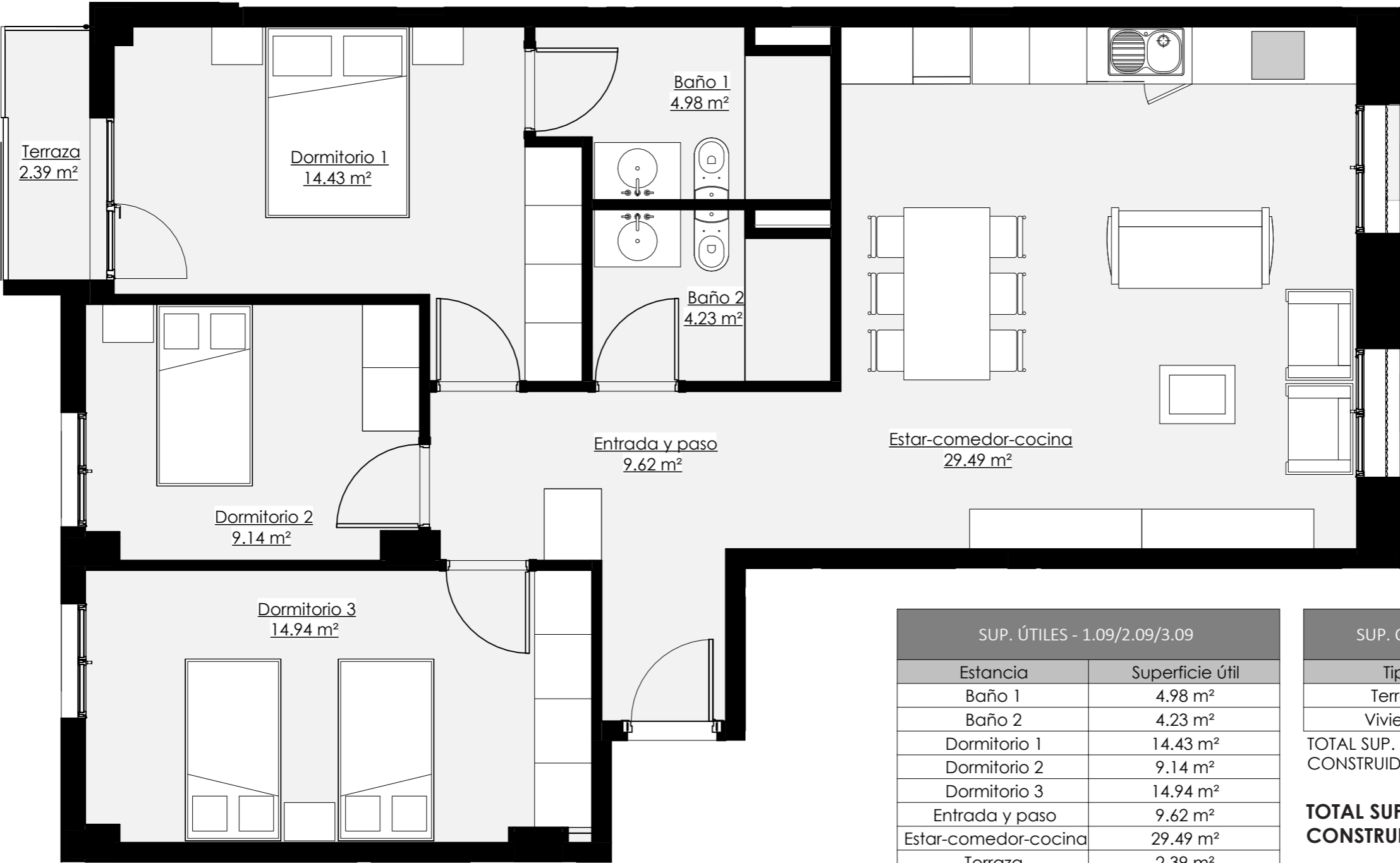
SUP. CONSTRUIDAS - 1.07/2.07/3.07	
Tipo	Superficie construida
Terraza	2.56 m ²
Vivienda	100.12 m ²
TOTAL SUP. CONSTRUIDA	102.68 m²

TOTAL SUP. CONSTRUIDA + COMUNES_117.02 m²



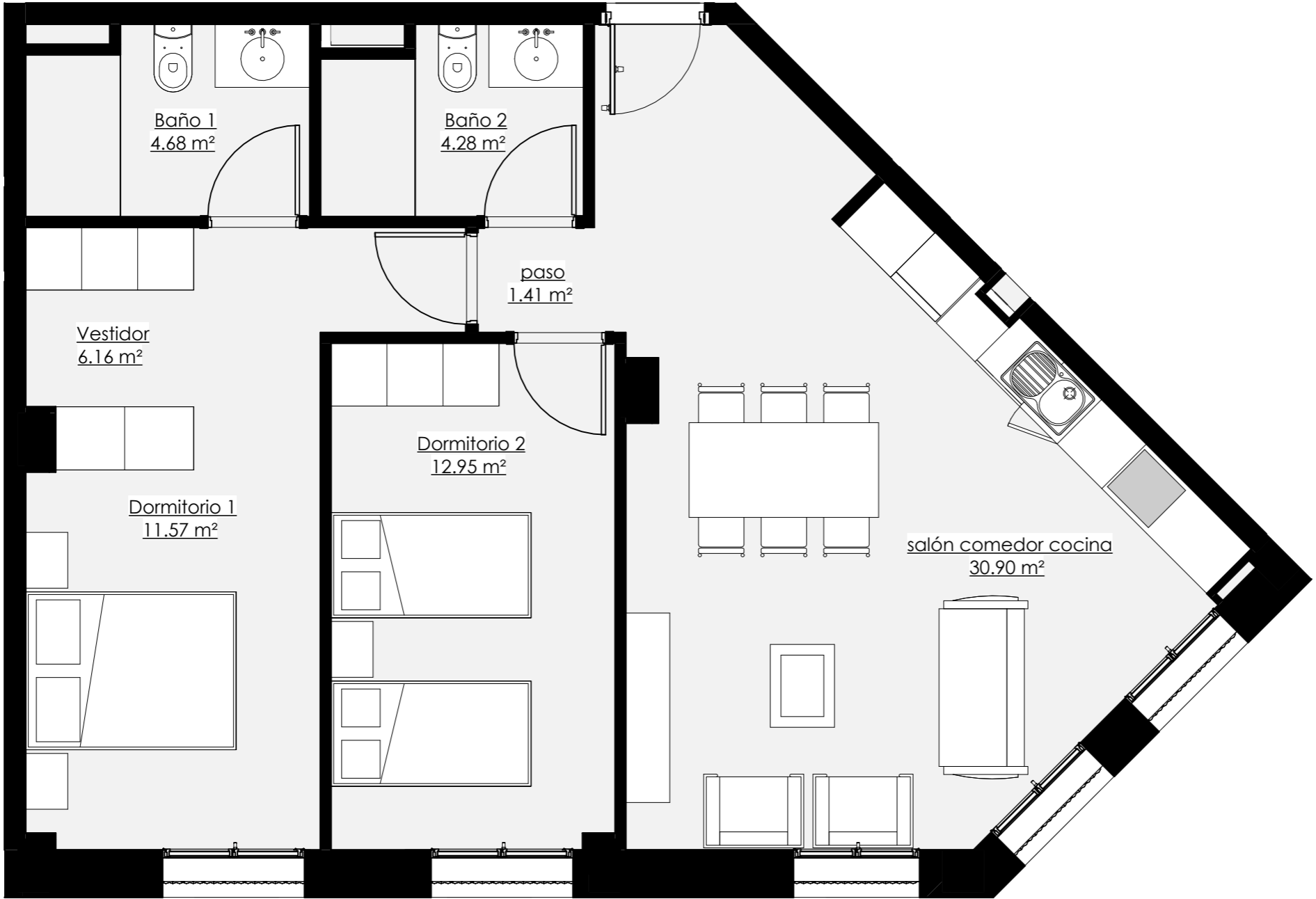
SUP. ÚTILES - 1.08/2.08/3.08	
Estancia	Superficie útil
Baño 1	4.77 m ²
Baño 2	3.80 m ²
Dormitorio 1	12.41 m ²
Dormitorio 2	11.31 m ²
Entrada	1.98 m ²
Estar-comedor-cocina	29.44 m ²
TOTAL SUP. ÚTIL	63.70 m²

SUP. CONSTRUIDAS - 1.08/2.08/3.08	
Tipo	Superficie construida
Vivienda	72.62 m ²
TOTAL SUP. CONSTRUIDA	72.62 m²
TOTAL SUP. CONSTRUIDA + COMUNES	86.96 m²



SUP. ÚTILES - 1.09/2.09/3.09	
Estancia	Superficie útil
Baño 1	4.98 m ²
Baño 2	4.23 m ²
Dormitorio 1	14.43 m ²
Dormitorio 2	9.14 m ²
Dormitorio 3	14.94 m ²
Entrada y paso	9.62 m ²
Estar-comedor-cocina	29.49 m ²
Terraza	2.39 m ²
TOTAL SUP. ÚTIL	89.23 m²

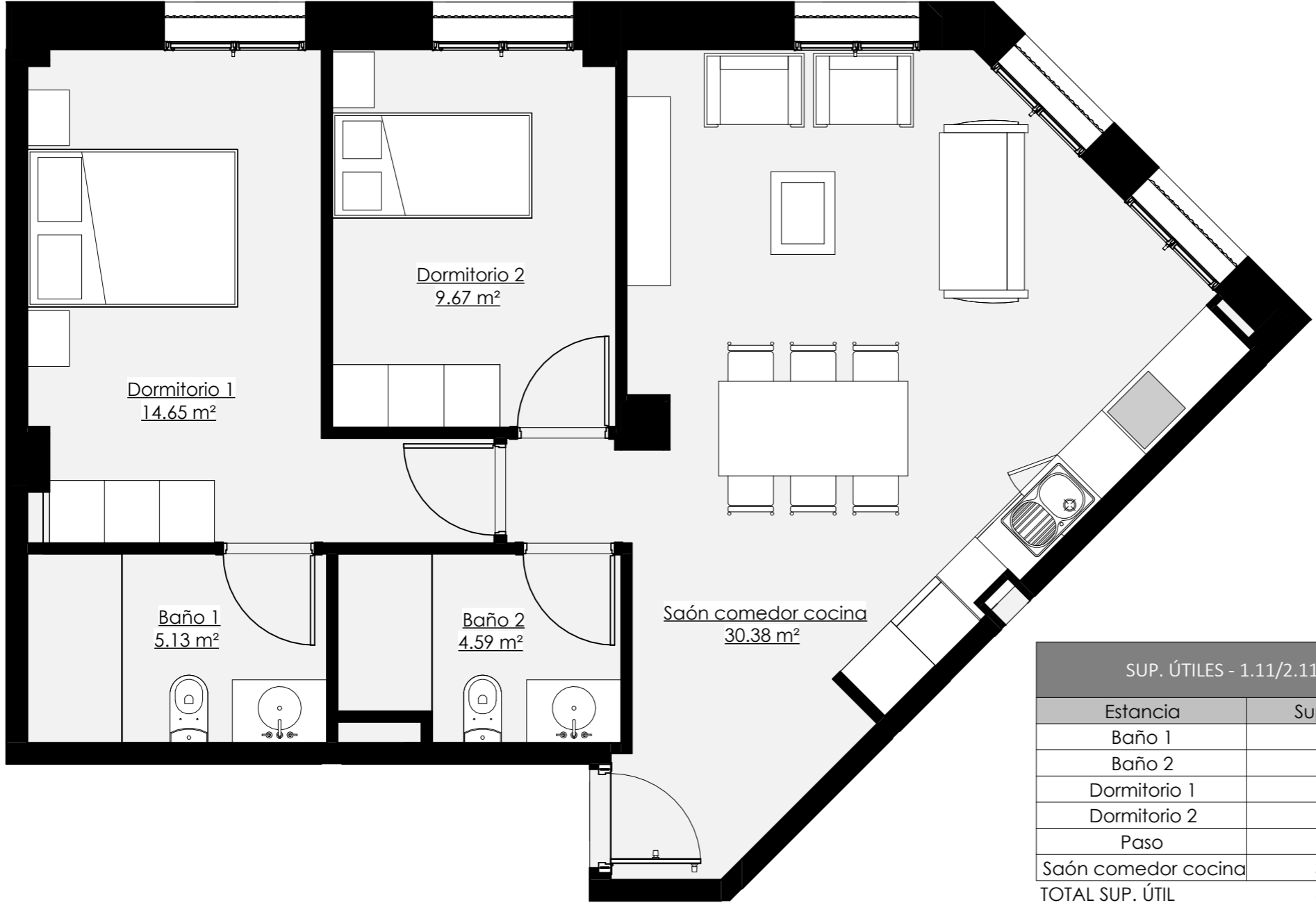
SUP. CONSTRUIDAS - 1.09/2.09/3.09	
Tipo	Superficie construida
Terraza	2.56 m ²
Vivienda	98.52 m ²
TOTAL SUP. CONSTRUIDA	101.08 m²
TOTAL SUP. CONSTRUIDA + COMUNES	115.42m²



SUP. ÚTILES - 1.10/2.10/3.10	
Estancia	Superficie útil
Baño 1	4.68 m ²
Baño 2	4.28 m ²
Dormitorio 1	11.57 m ²
Dormitorio 2	12.95 m ²
paso	1.41 m ²
salón comedor cocina	30.90 m ²
Vestidor	6.16 m ²
TOTAL SUP. ÚTIL	71.94 m²

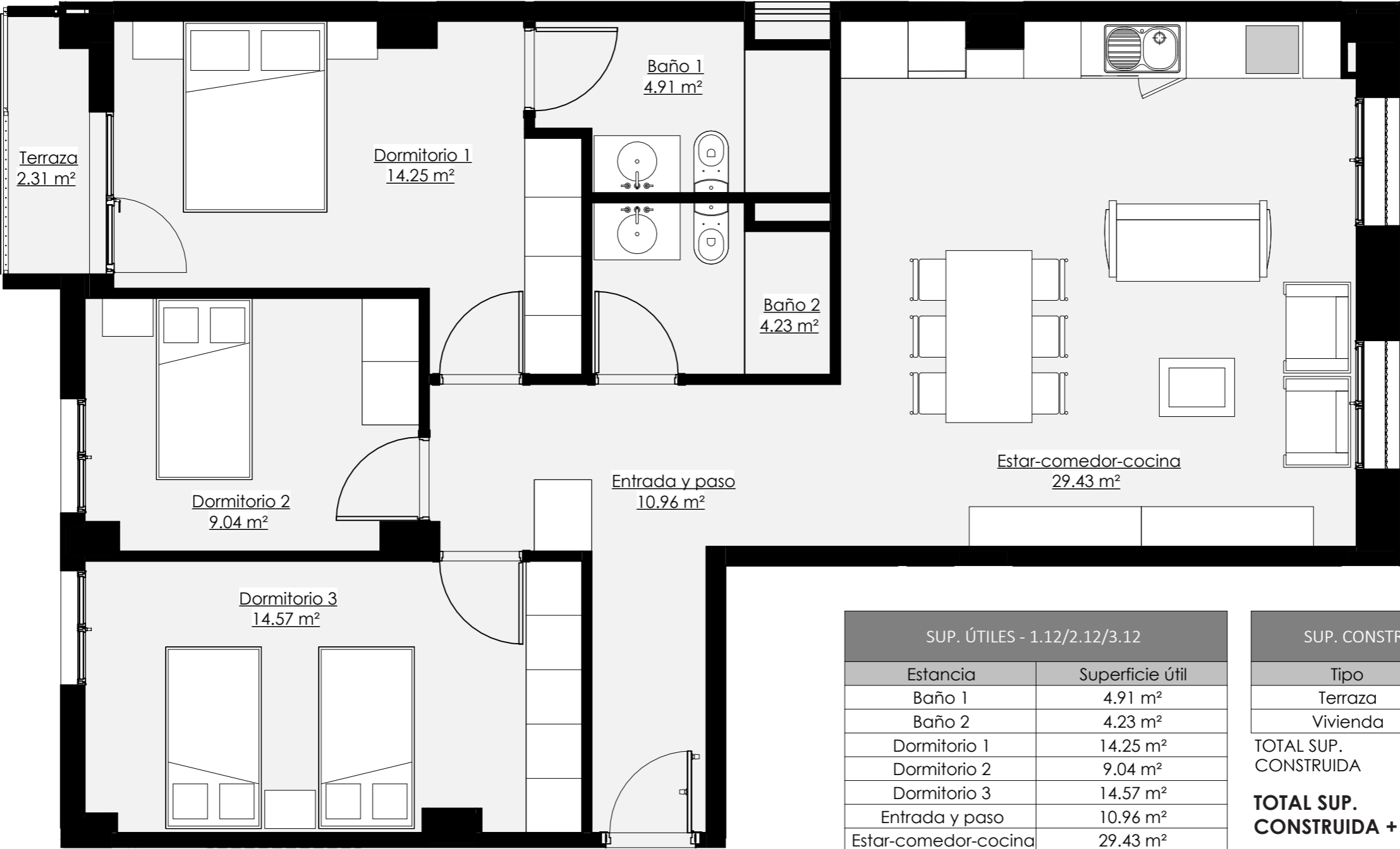
SUP. CONSTRUIDAS - 1.10/2.10/3.10	
Tipo	Superficie construida
Vivienda	83.60 m ²
TOTAL SUP. CONSTRUIDA	83.60 m²

TOTAL SUP. CONSTRUIDA + COMUNES_97.41 m²



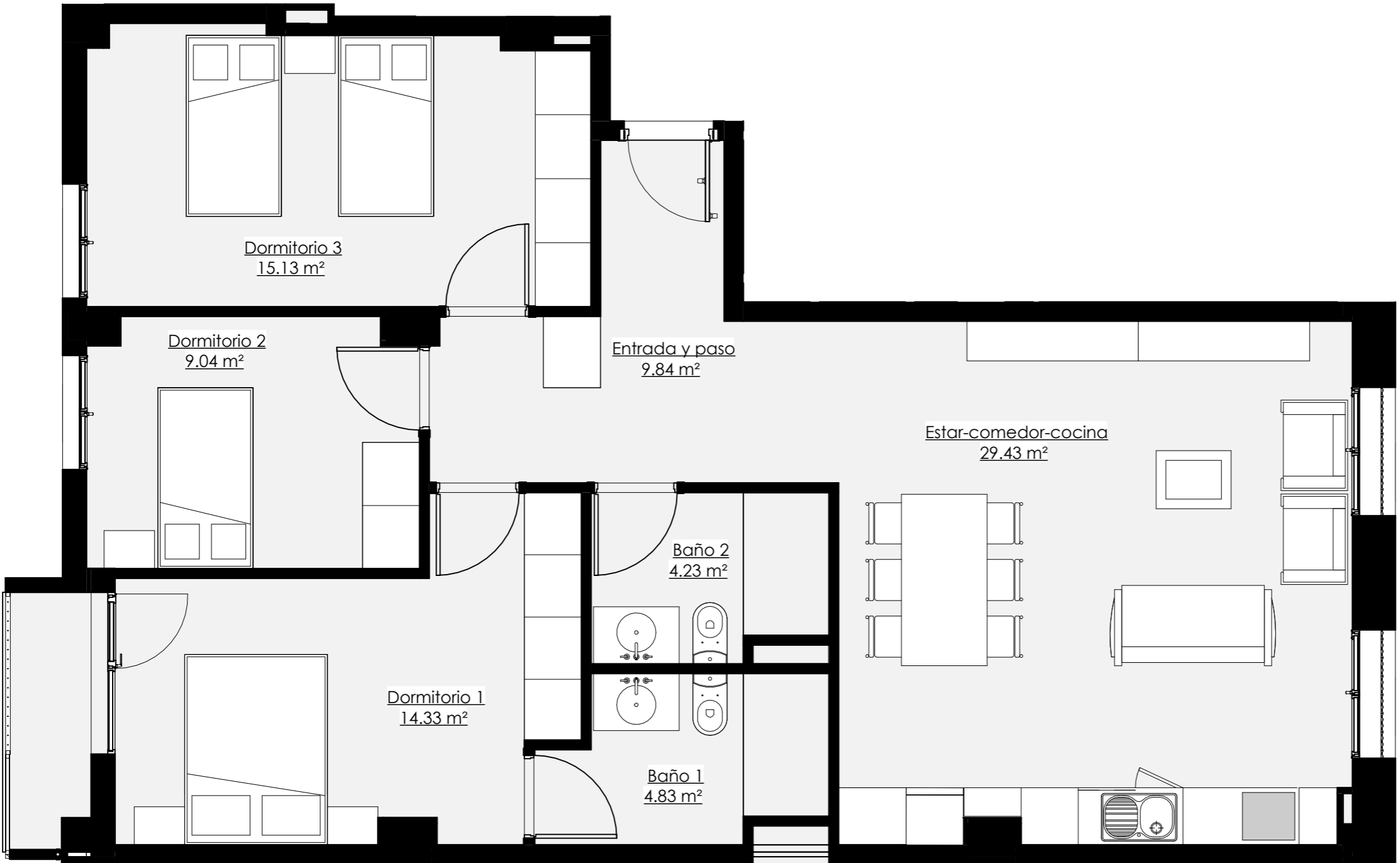
SUP. ÚTILES - 1.11/2.11/3.11	
Estancia	Superficie útil
Baño 1	5.13 m ²
Baño 2	4.59 m ²
Dormitorio 1	14.65 m ²
Dormitorio 2	9.67 m ²
Paso	1.20 m ²
Saón comedor cocina	30.38 m ²
TOTAL SUP. ÚTIL	65.62 m²

SUP. CONSTRUIDAS - 1.11/2.11/3.11	
Tipo	Superficie construida
Vivienda	76.77 m ²
TOTAL SUP. CONSTRUIDA	76.77 m²
TOTAL SUP. CONSTRUIDA + COMUNES	90.58 m²



SUP. ÚTILES - 1.12/2.12/3.12	
Estancia	Superficie útil
Baño 1	4.91 m ²
Baño 2	4.23 m ²
Dormitorio 1	14.25 m ²
Dormitorio 2	9.04 m ²
Dormitorio 3	14.57 m ²
Entrada y paso	10.96 m ²
Estar-comedor-cocina	29.43 m ²
Terraza	2.31 m ²
TOTAL SUP. ÚTIL	89.69 m²

SUP. CONSTRUIDAS - 1.12/2.12/3.12	
Tipo	Superficie construida
Terraza	2.45 m ²
Vivienda	99.61 m ²
TOTAL SUP. CONSTRUIDA	102.06 m²
TOTAL SUP. CONSTRUIDA + COMUNES	115.87 m²

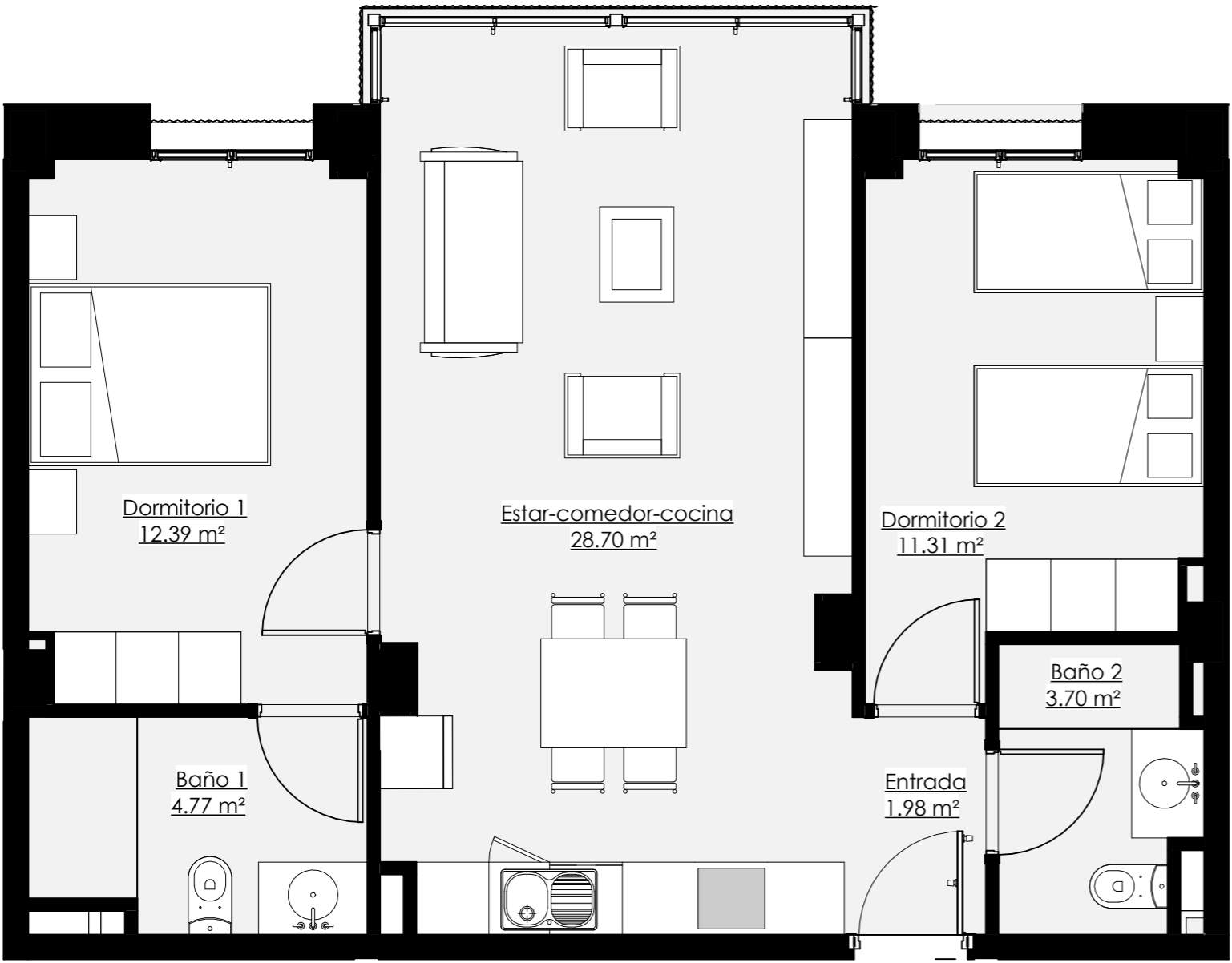


SUP. ÚTILES - 1.13/2.13/3.13	
Estancia	Superficie útil
Baño 1	4.83 m ²
Baño 2	4.23 m ²
Dormitorio 1	14.33 m ²
Dormitorio 2	9.04 m ²
Dormitorio 3	15.13 m ²
Entrada y paso	9.84 m ²
Estar-comedor-cocina	29.43 m ²
TOTAL SUP. ÚTIL	86.82 m²

SUP. CONSTRUIDAS - 1.13/2.13/3.13	
Tipo	Superficie construida
Terraza	2.45 m ²
Vivienda	99.00 m ²

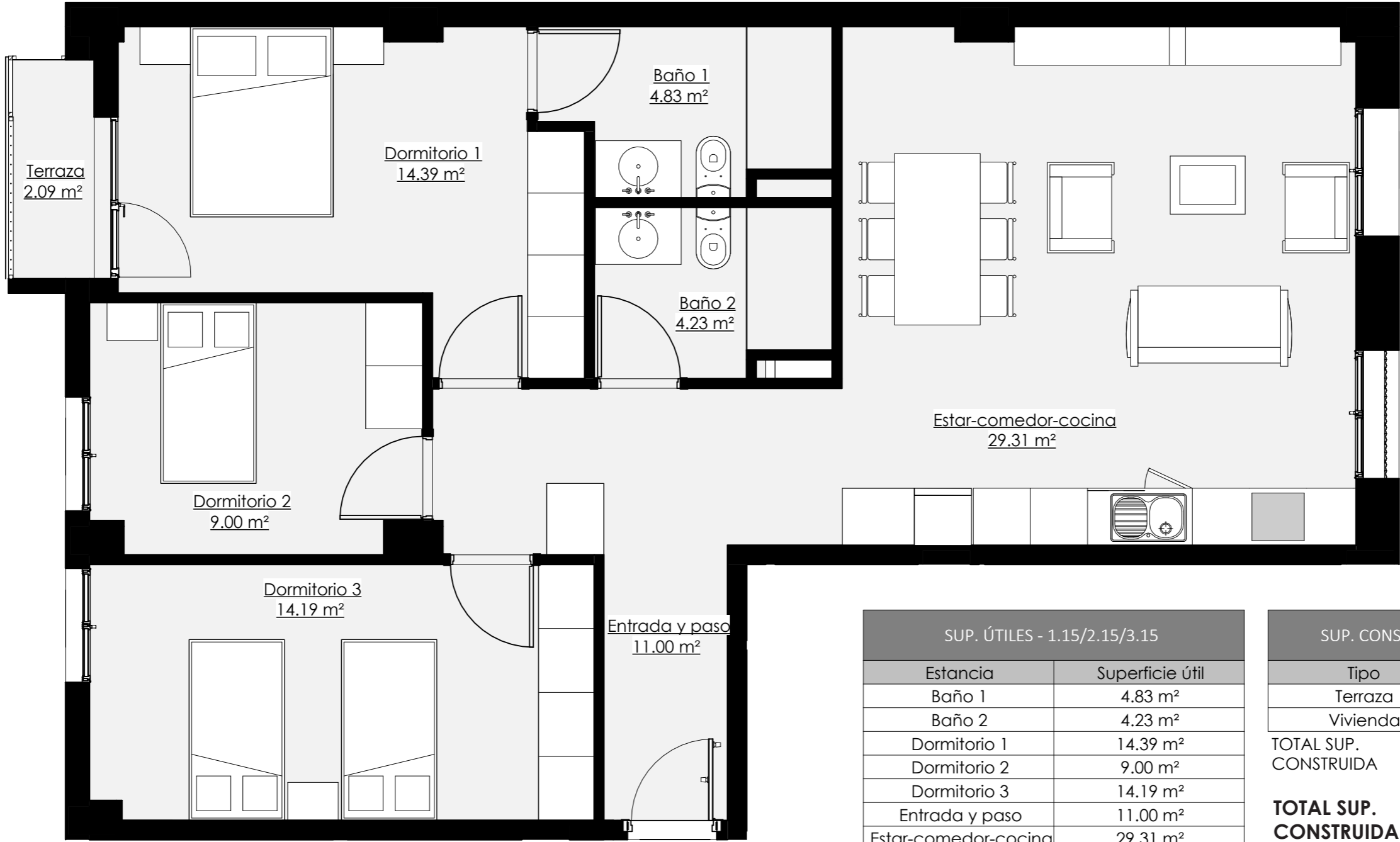
TOTAL SUP. CONSTRUIDA 101.45 m²

TOTAL SUP. CONSTRUIDA + COMUNES_116.57 m²



SUP. ÚTILES - 1.14/2.14/3.14	
Estancia	Superficie útil
Baño 1	4.77 m ²
Baño 2	3.70 m ²
Dormitorio 1	12.39 m ²
Dormitorio 2	11.31 m ²
Entrada	1.98 m ²
Estar-comedor-cocina	28.70 m ²
TOTAL SUP. ÚTIL	62.85 m²

SUP. CONSTRUIDAS - 1.14/2.14/3.14	
Tipo	Superficie construida
Vivienda	71.85 m ²
TOTAL SUP. CONSTRUIDA	71.85 m²
TOTAL SUP. CONSTRUIDA + COMUNES	86.97 m²



SUP. ÚTILES - 1.15/2.15/3.15	
Estancia	Superficie útil
Baño 1	4.83 m ²
Baño 2	4.23 m ²
Dormitorio 1	14.39 m ²
Dormitorio 2	9.00 m ²
Dormitorio 3	14.19 m ²
Entrada y paso	11.00 m ²
Estar-comedor-cocina	29.31 m ²
Terraza	2.09 m ²
TOTAL SUP. ÚTIL	89.03 m²

SUP. CONSTRUIDAS - 1.15/2.15/3.15	
Tipo	Superficie construida
Terraza	2.18 m ²
Vivienda	100.89 m ²
TOTAL SUP. CONSTRUIDA	103.08 m²
TOTAL SUP. CONSTRUIDA + COMUNES	118.19 m²



EL DESEERT



SUP. ÚTILES - A.01	
Estancia	Superficie útil
Baño 1	4.05 m ²
Baño 2	4.68 m ²
Dormitorio 1	15.71 m ²
Dormitorio 2	8.85 m ²
Dormitorio 3	10.85 m ²
Estar-comedor-cocina	41.40 m ²
Terraza	39.17 m ²
TOTAL SUP. ÚTIL	124.71 m²

SUP. CONSTRUIDAS - A.01	
Tipo	Superficie construida
Terraza	43.08 m ²
Vivienda	98.02 m ²
TOTAL SUP. CONSTRUIDA	141.10 m²

TOTAL SUP. CONSTRUIDA + COMUNES_156.44 m²



SUP. ÚTILES - A.02	
Estancia	Superficie útil
Baño 1	3.84 m ²
Baño 2	4.69 m ²
Dormitorio 1	15.62 m ²
Dormitorio 2	8.85 m ²
Dormitorio 3	11.52 m ²
Estar-comedor-cocina	38.80 m ²
Terraza	39.05 m ²
TOTAL SUP. ÚTIL	122.37 m²

SUP. CONSTRUIDAS - A.02	
Tipo	Superficie construida
Terraza	42.52 m ²
Vivienda	94.41 m ²
TOTAL SUP. CONSTRUIDA	136.93 m²

TOTAL SUP. CONSTRUIDA + COMUNES_152.27 m²



SUP. ÚTILES - A.03	
Estancia	Superficie útil
Baño 1	3.84 m ²
Baño 2	4.69 m ²
Dormitorio 1	15.62 m ²
Dormitorio 2	8.85 m ²
Dormitorio 3	10.92 m ²
Estar-comedor-cocina	33.01 m ²
Terraza	32.27 m ²
TOTAL SUP. ÚTIL	109.20 m²

SUP. CONSTRUIDAS - A.03	
Tipo	Superficie construida
Terraza	35.28 m ²
Vivienda	87.23 m ²
TOTAL SUP. CONSTRUIDA	122.51 m²

TOTAL SUP. CONSTRUIDA + COMUNES_137.23 m²



SUP. ÚTILES - A.04	
Estancia	Superficie útil
Baño	4.94 m ²
Dormitorio	12.82 m ²
Estar-comedor-cocina	29.03 m ²
Terraza	69.73 m ²
TOTAL SUP. ÚTIL	116.52 m²

SUP. CONSTRUIDAS - A.04	
Tipo	Superficie construida
Terraza	76.19 m ²
Vivienda	53.77 m ²

TOTAL SUP. CONSTRUIDA 129.97 m²

TOTAL SUP. CONSTRUIDA + COMUNES_144.68 m²



SUP. ÚTILES - A.05	
Estancia	Superficie útil
Baño 1	3.91 m ²
Baño 2	4.68 m ²
Dormitorio 1	15.63 m ²
Dormitorio 2	8.91 m ²
Dormitorio 3	11.38 m ²
Estar-comedor-cocina	38.55 m ²
Terraza	39.17 m ²
TOTAL SUP. ÚTIL	122.22 m²

SUP. CONSTRUIDAS - A.05	
Tipo	Superficie construida
Terraza	42.65 m ²
Vivienda	94.28 m ²
TOTAL SUP. CONSTRUIDA	136.92 m²

TOTAL SUP. CONSTRUIDA + COMUNES_ 151.27 m²



SUP. ÚTILES - A.06	
Estancia	Superficie útil
Baño 1	3.91 m ²
Baño 2	4.69 m ²
Dormitorio 1	15.70 m ²
Dormitorio 2	8.91 m ²
Dormitorio 3	11.48 m ²
Estar-comedor-cocina	41.19 m ²
Terraza	39.17 m ²
TOTAL SUP. ÚTIL	125.04 m²

SUP. CONSTRUIDAS - A.06	
Tipo	Superficie construida
Terraza	42.65 m ²
Vivienda	96.86 m ²
TOTAL SUP. CONSTRUIDA	139.51 m²

TOTAL SUP. CONSTRUIDA + COMUNES_153.85 m²



SUP. ÚTILES - A.07	
Estancia	Superficie útil
Baño	4.71 m ²
Dormitorio 1	11.29 m ²
Dormitorio 2	6.08 m ²
Estar-comedor-cocina	24.02 m ²
Paso	3.25 m ²
Terraza	73.20 m ²
TOTAL SUP. ÚTIL	122.54 m²

SUP. CONSTRUIDAS - A.07	
Tipo	Superficie construida
Terraza	79.95 m ²
Vivienda	56.89 m ²

TOTAL SUP. CONSTRUIDA 136.84 m²

TOTAL SUP. CONSTRUIDA + COMUNES_150.65 m²



SUP. ÚTILES - A.08	
Estancia	Superficie útil
Baño 1	3.91 m ²
Baño 2	4.68 m ²
Dormitorio 1	15.56 m ²
Dormitorio 2	8.87 m ²
Dormitorio 3	11.27 m ²
Estar-comedor-cocina	34.99 m ²
Terraza	34.14 m ²
TOTAL SUP. ÚTIL	113.43 m²

SUP. CONSTRUIDAS - A.08	
Tipo	Superficie construida
Terraza	37.32 m ²
Vivienda	89.75 m ²
TOTAL SUP. CONSTRUIDA	127.07 m²

TOTAL SUP. CONSTRUIDA + COMUNES_140.88 m²



SUP. ÚTILES - A.09	
Estancia	Superficie útil
Baño 1	3.91 m ²
Baño 2	4.68 m ²
Dormitorio 1	15.56 m ²
Dormitorio 2	8.80 m ²
Dormitorio 3	11.69 m ²
Estar-comedor-cocina	38.63 m ²
Terraza	38.63 m ²
TOTAL SUP. ÚTIL	121.90 m²

SUP. CONSTRUIDAS - A.09	
Tipo	Superficie construida
Terraza	42.10 m ²
Vivienda	94.33 m ²
TOTAL SUP. CONSTRUIDA	136.43 m²

TOTAL SUP. CONSTRUIDA + COMUNES_151.55 m²

PLANTA ÁTICO - VIVIENDA TIPO "B.2"



SUP. ÚTILES - A.10	
Estancia	Superficie útil
Baño 1	4.68 m ²
Baño 2	3.91 m ²
Dormitorio 1	15.63 m ²
Dormitorio 2	8.77 m ²
Dormitorio 3	10.80 m ²
Estar-comedor-cocina	41.55 m ²
Terraza	39.94 m ²
TOTAL SUP. ÚTIL	125.27 m²

SUP. CONSTRUIDAS - A.10	
Tipo	Superficie construida
Terraza	43.50 m ²
Vivienda	98.07 m ²
TOTAL SUP. CONSTRUIDA	141.57 m²

TOTAL SUP. CONSTRUIDA + COMUNES_156.69 m²



EL DESEERT

Documento de carácter informativo, no contractual.

Las superficies referidas en este plano son orientativas y pueden sufrir variaciones por razones de índole técnicas y/o legales en el desarrollo de la ejecución de las obras. El mobiliario es meramente decorativos.